

APLIKASI ENVIRONMENTAL SPATIAL DATA REPOSITORY (ESDR)

MANUAL PENGGUNA: PEGAWAI IBU PEJABAT JAS

Versi 3.0






Jabatan Alam Sekitar Malaysia

Isi Kandungan

1.	CAPAIAN APLIKASI ESDR	2
2.	LOG MASUK KE APLIKASI ESDR	3
3.	PAPARAN DASHBOARD.....	5
4.	PERMOHONAN INPUT PEMBANGUNAN.....	14
5.	PERMOHONAN TOR (<i>TERMS OF REFERENCE</i>).....	20
6.	PERMOHONAN EIA (<i>ENVIRONMENTAL IMPACT OF ASSESSMENT</i>).....	25
7.	PERMOHONAN EMP (<i>ENVIRONMENTAL MANAGEMENT PLAN</i>).....	38
8.	GIS/GEOEDITING.....	43
8.1	Map Tool: Base Map	49
8.2	Map Tool: Senarai Layer	50
8.3	Map Tool: Carian.....	51
8.4	Map Tool: Google Street	54
8.5	Map Tool: Pengukuran	55
8.6	Map Tool: Bookmark	56
8.7	Map Tool: Muat naik Shapefile dan CSV fail	57
8.8	Map Tool: Muat turun Shapefile.....	60
8.9	Map Tool: Buffer.....	62
8.10	Map Tool: Clip.....	66
9.	LAPORAN	69
9.1	Laporan Permohonan TOR/EIA/EMP	70
9.2	Laporan Permohonan Input Pembangunan	74
9.3	Laporan Statistik Permohonan TOR/EIA/EMP/Input Pembangunan	78
9.4	Laporan Statistik Permohonan Berdasarkan Aktiviti	104
9.5	Laporan Statistik Input Pembangunan.....	113
9.6	Laporan Status EMP Bagi Projek EIA	128
9.6	Laporan Lokasi dan Bacaan Baseline & Pengawasan.....	140

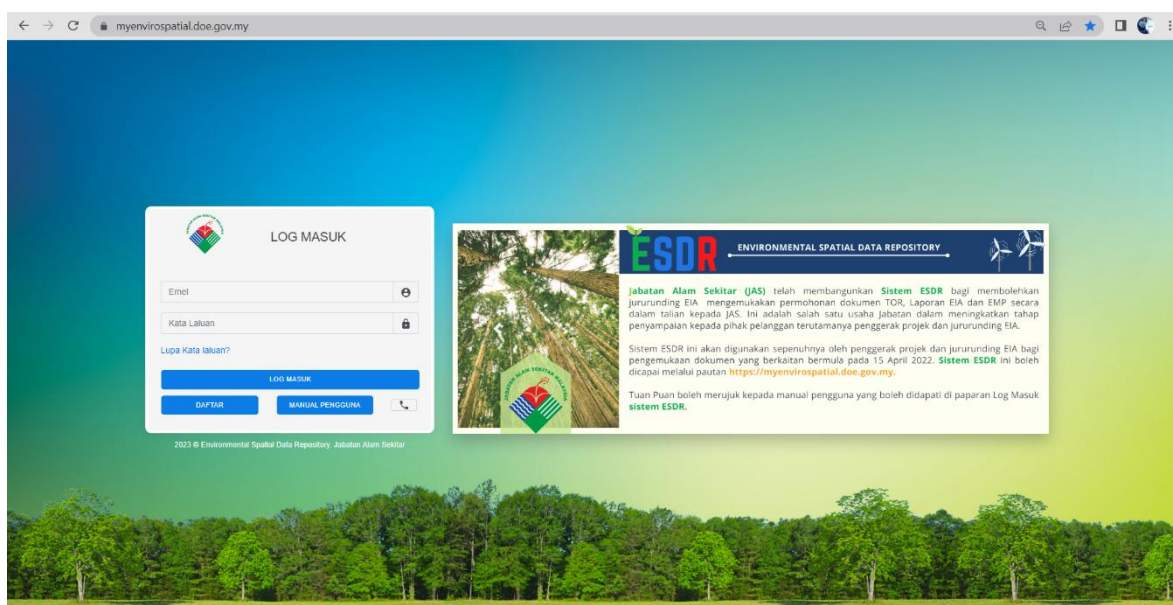
1. CAPAIAN APLIKASI ESDR

Sila layari Aplikasi ESDR dengan menggunakan pilihan browser seperti berikut:

-  Google Chrome
-  Mozilla Firefox
-  Microsoft Edge

Sila taip atau salin capai ini di dalam browser pilihan:

<https://myenvirospatial.doe.gov.my>



2. LOG MASUK KE APLIKASI ESDR

a. Masukkan maklumat akaun:

ID: [Emel]

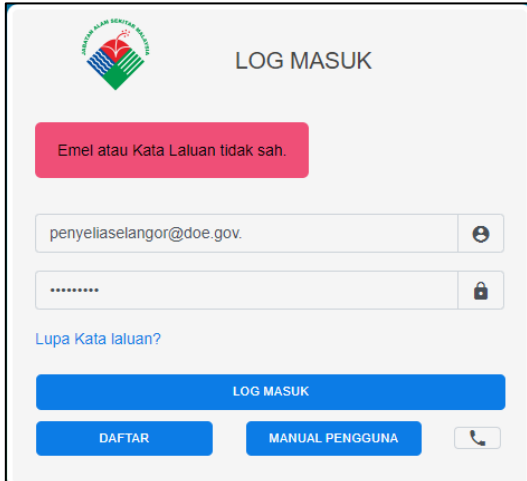
Kata Laluan:

b. Klik butang **LOG MASUK**



The screenshot shows the 'LOG MASUK' (Login) page. At the top left is the logo of the Department of Environment, Malaysia. The page title is 'LOG MASUK'. Below the title are two input fields: the first contains the email address 'penyeliaselangor@doe.gov.my' and the second contains a masked password '.....'. Below the password field is a link that says 'Lupa Kata laluan?'. At the bottom, there are three buttons: a large blue 'LOG MASUK' button, a smaller blue 'DAFTAR' button, and a blue 'MANUAL PENGGUNA' button with a phone icon.

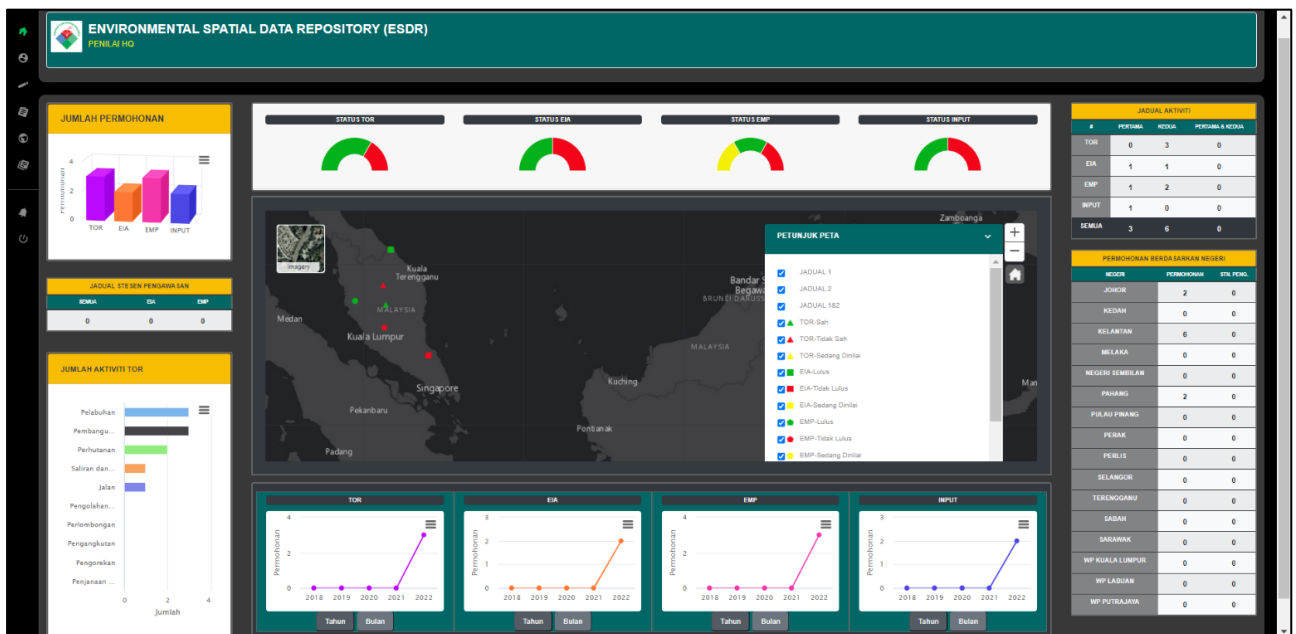
Jika **ID** atau **Kata Laluan** salah, mesej akan dipaparkan seperti di bawah. Pemohon perlu masukkan ID atau kata laluan yang betul sekali lagi.



This screenshot shows the same 'LOG MASUK' page as above, but with an error message. A pink box at the top of the form area displays the text 'Emel atau Kata Laluan tidak sah.' (Email or Password is invalid). The input fields and buttons remain the same as in the previous screenshot.

Paparan **Dashboard** akan dipaparkan selepas berjaya log masuk ke Aplikasi ESDR. Fungsi Dashboard adalah untuk melihat ringkasan laporan berkenaan permohonan yang diterima oleh pihak JAS yang ditunjukkan dalam bentuk graf, statistik dan peta.

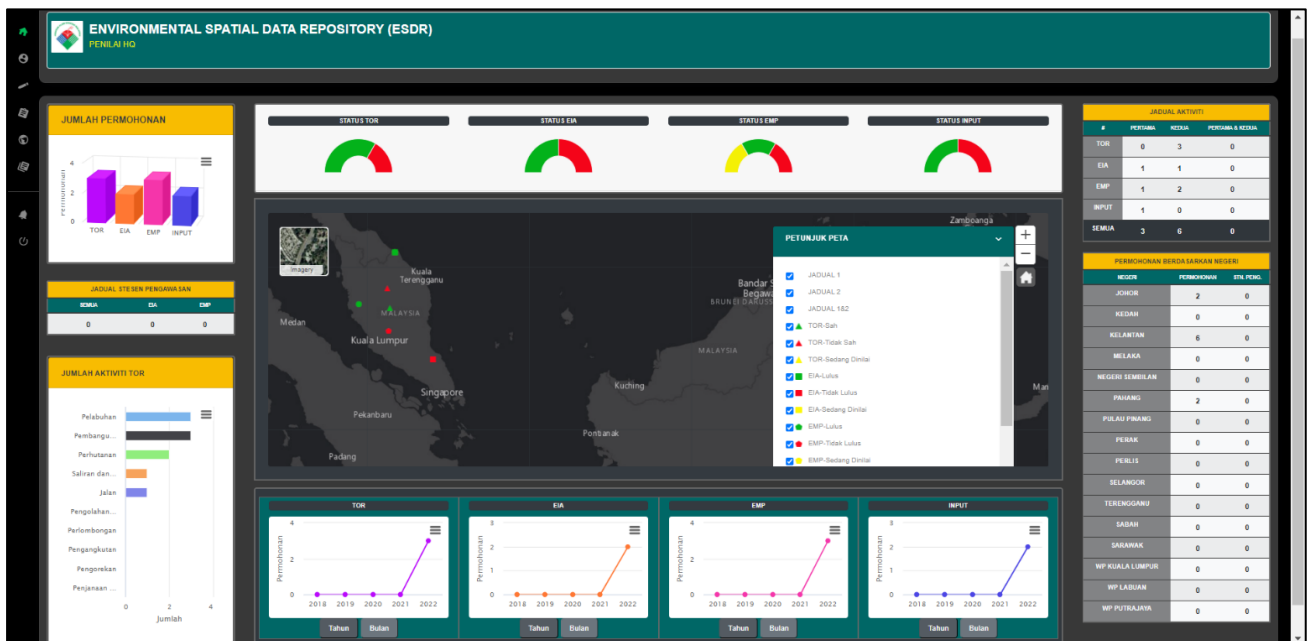

Ringkasan laporan ini akan memaparkan jumlah permohonan yang telah dihantar oleh pemohon yang diterima oleh pihak JAS. Pegawai (penyelia / penilai) JAS di Ibu Pejabat akan dapat melihat jumlah keseluruhan permohonan di semua negeri.



3. PAPARAN DASHBOARD

Fungsi ini adalah untuk memaparkan ringkasan laporan berkaitan permohonan Input Pembangunan, TOR, EIA dan EMP yang dipersembahkan dalam bentuk graf, statistik dan peta.

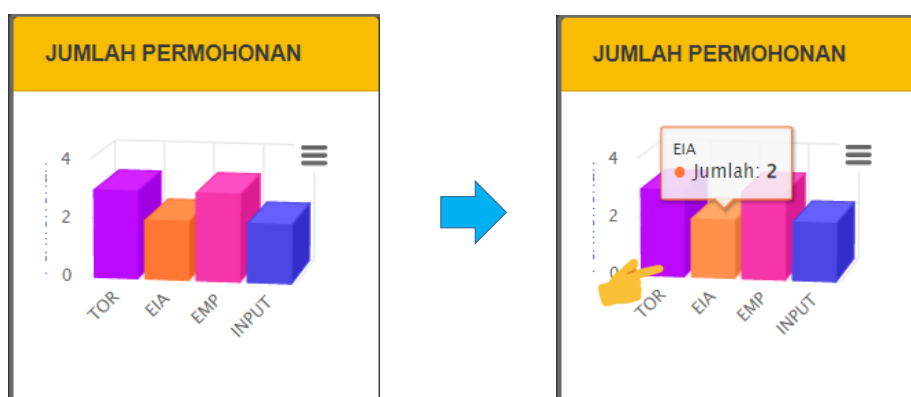
- Sila pergi ke Menu utama, pilih ikon **Home**.
- Pilih menu **Home**.
- Skrin Dashboard akan dipaparkan.



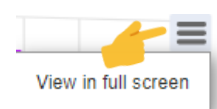
Paparan **JUMLAH PERMOHONAN DITERIMA** yang merangkumi jenis permohonan Input Pembangunan, TOR, EIA dan EMP berdasarkan kiraan mengikut status iaitu:

- i. **Sedang Dinilai** (semua permohonan),
- ii. **Tertakluk EIA & Tidak Tertakluk EIA** (Input Pembangunan),
- iii. **Sah & Tidak Sah** (TOR) dan
- iv. **Lulus & Tidak Lulus** (EIA & EMP)

Gerakkan *mouse/cursor* pada bar dalam carta untuk lihat jumlah permohonan.



Klik pada ikon untuk paparkan skrin penuh.

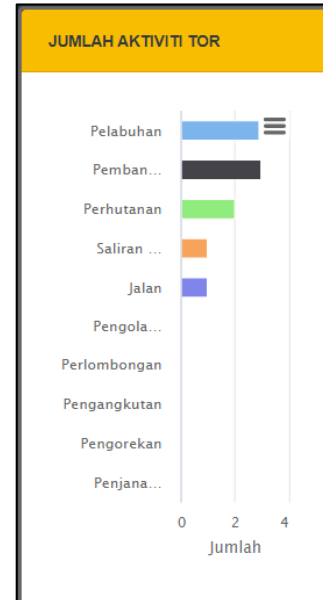


Paparan **JUMLAH STN. PENGAWASAN** yang jumlah keseluruhan stesen pengawasan bagi permohonan EIA dan EMP.

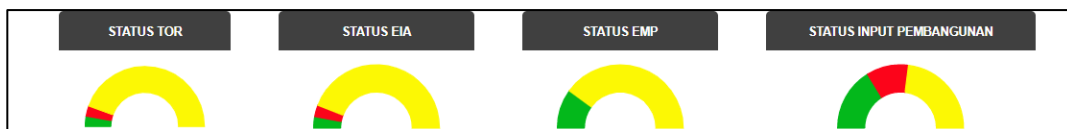
JADUAL STESEN PENGAWASAN		
SEMUA	EIA	EMP
0	0	0

****TIADA DATA. FUNGSI MAKLUMAT STESEN PENGAWASAN DAN BASELINE DALAM PEMBANGUNAN**

Paparan 10 **JUMLAH AKTIVITI EIA** yang merangkumi kiraan Jadual Pertama dan Jadual Kedua.



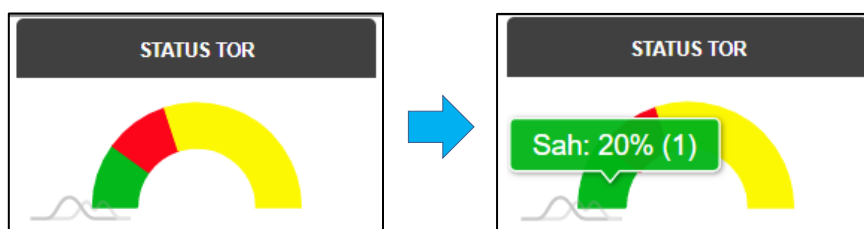
Paparan jumlah permohonan mengikut status bagi permohonan Input Pembangunan, TOR, EIA dan EMP.



Jumlah permohonan mengikut status bagi jenis eSubmission **TOR**

Gerakkan mouse/cursor pada pai dalam carta untuk lihat jumlah permohonan yang dihantar ke JAS yang berstatus:

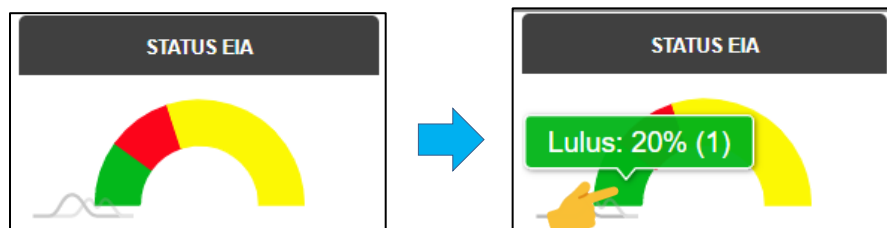
- i. **Sedang Dinilai** (kuning)
- ii. **Sah** (hijau)
- iii. **Tidak Sah** (merah)



Jumlah permohonan mengikut status bagi jenis eSubmission **EIA**

Gerakkan mouse/cursor pada pai dalam carta untuk lihat jumlah permohonan yang dihantar ke JAS yang berstatus:

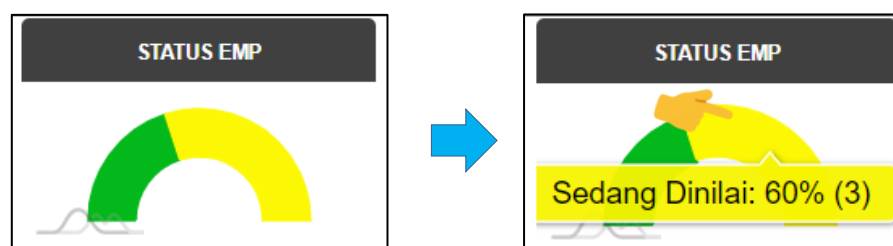
- i. **Sedang Dinilai** (kuning)
- ii. **Lulus** (hijau)
- iii. **Tidak Lulus** (merah)



Jumlah permohonan mengikut status bagi jenis eSubmission **EMP**

Gerakkan mouse/cursor pada pai dalam carta untuk lihat jumlah permohonan yang dihantar ke JAS yang berstatus:

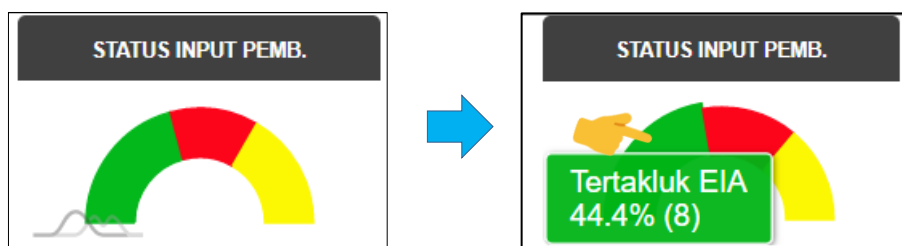
- i. **Sedang Dinilai** (kuning)
- ii. **Lulus** (hijau)
- iii. **Tidak Lulus** (merah)



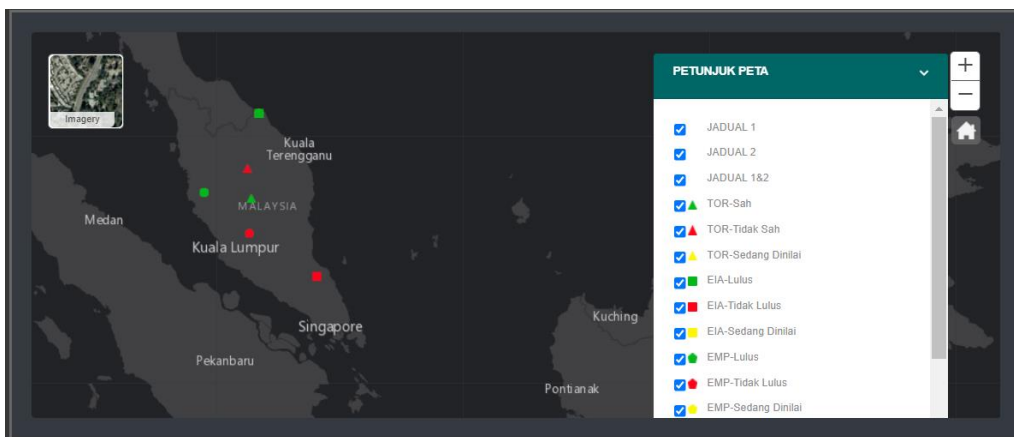
Jumlah permohonan mengikut status bagi jenis eSubmission **Input Pembangunan**

Gerakkan mouse/cursor pada pai dalam carta untuk lihat jumlah permohonan yang dihantar ke JAS yang berstatus:

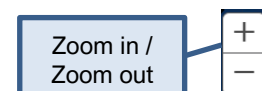
- i. **Sedang Dinilai** (kuning)
- ii. **Tertakluk EIA** (hijau)
- iii. **Tidak Tertakluk EIA** (merah)



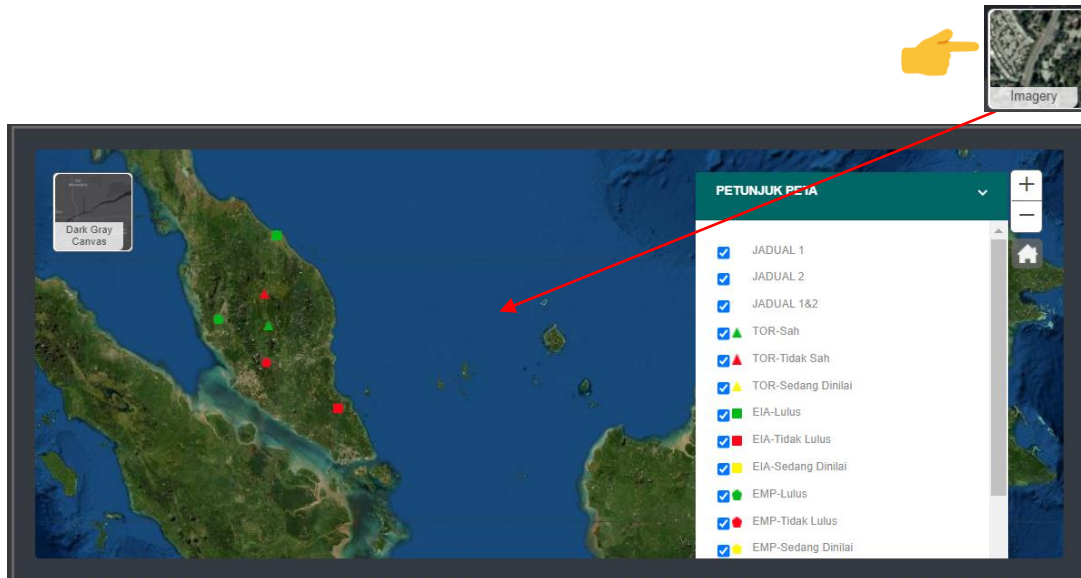
Paparan layer taburan permohonan bagi Input Pembangunan, TOR, EIA dan EMP mengikut jenis status bagi setiap jenis permohonan.



Tool **Zoom in/ Zoom out**: Pengguna boleh besarkan dan kecilkan paparan peta.




Klik pada **Basemap** untuk tukar jenis paparan antaramuka peta ke *Imagery*



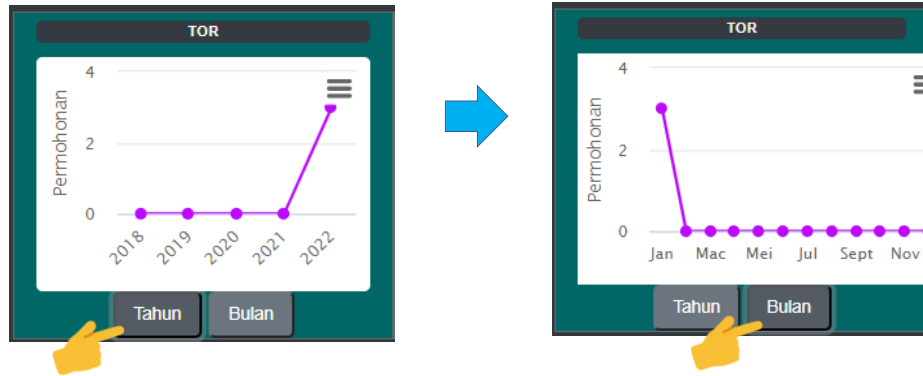
Paparan **PETUNJUK PETA** untuk paparan lokasi projek yang telah diterima oleh pihak JAS. Pengguna boleh:

- i. *Untick* pada *checkbox* untuk hilangkan point pada peta.
- ii. *Tick* pada *checkbox* untuk papar point dalam peta.



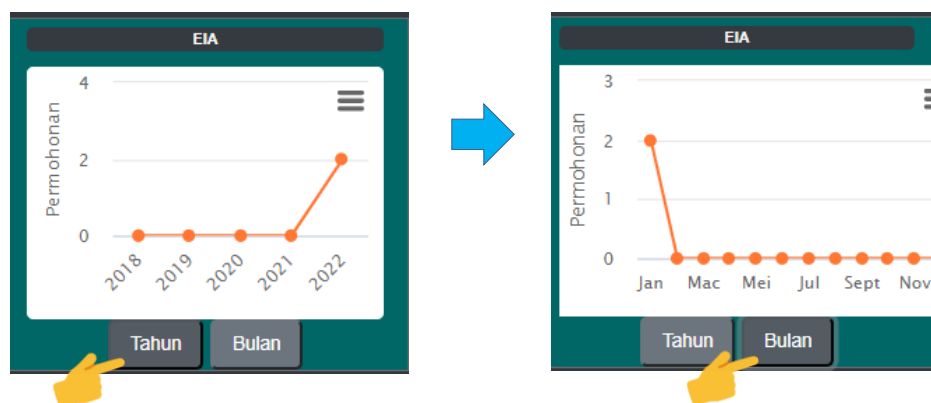
Jumlah keseluruhan permohonan yang diterima oleh JAS mengikut bagi jenis eSubmission **TOR** mengikut **Bulan** dan **Tahun**.

- i. *Default* paparan statistik mengikut Tahun dalam **Tab Tahun**.
- ii. Klik **Tab Bulan** untuk papar statistik mengikut bulan.



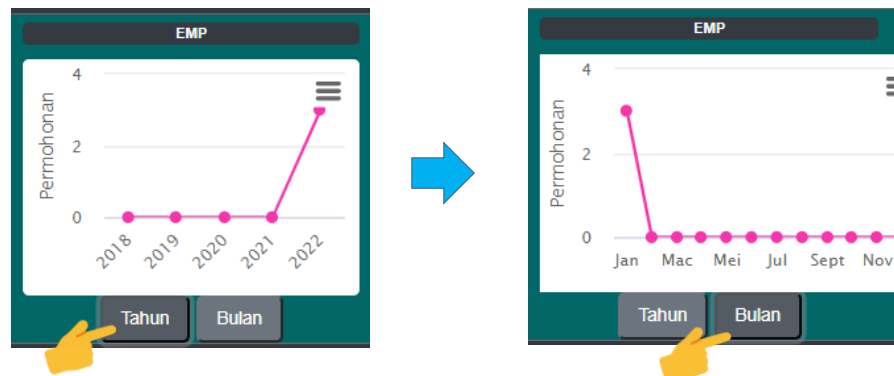
Jumlah keseluruhan permohonan yang diterima oleh JAS mengikut bagi jenis eSubmission **EIA** mengikut **Bulan** dan **Tahun**.

- i. *Default* paparan statistik mengikut Tahun dalam **Tab Tahun**.
- ii. Klik **Tab Bulan** untuk papap statistik mengikut bulan.



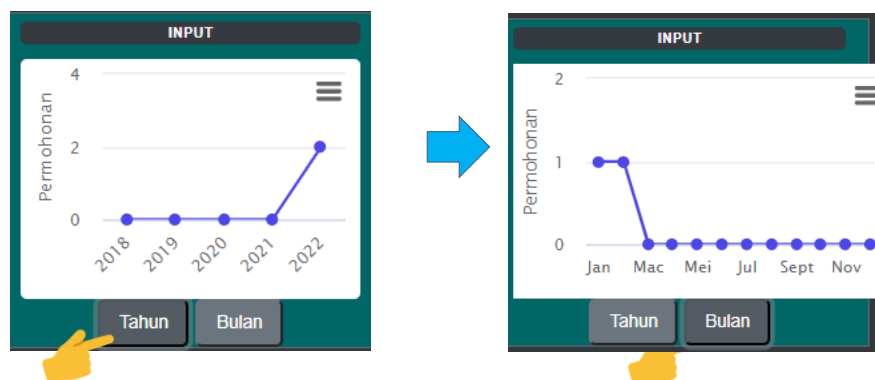
Jumlah keseluruhan permohonan yang diterima oleh JAS mengikut bagi jenis eSubmission **EMP** mengikut **Bulan** dan **Tahun**.

- i. *Default* paparan statistik mengikut Tahun dalam **Tab Tahun**.
- ii. Klik **Tab Bulan** untuk paparan statistik mengikut bulan.



Jumlah keseluruhan permohonan yang diterima oleh JAS mengikut bagi jenis eSubmission **INPUT PEMBANGUNAN** mengikut **Bulan** dan **Tahun**.

- i. *Default* paparan statistik mengikut Tahun dalam **Tab Tahun**.
- ii. Klik **Tab Bulan** untuk paparan statistik mengikut bulan.



Paparan menu untuk klik bagi pertukaran jumlah data permohonan pada carta dan jadual

JADUAL AKTIVITI			
#	PERTAMA	KEDUA	PERTAMA & KEDUA
TOR	0	3	0
EIA	1	1	0
EMP	1	2	0
INPUT	1	0	0
SEMUA	3	6	0

#
TOR
EIA
EMP
INPUT
SEMUA

Paparan jumlah Aktiviti yang terlibat iaitu:

- i. Jadual Pertama (Pertama)
- ii. Jadual Kedua (Kedua)
- iii. Jadual Pertama dan Kedua (Pertama & Kedua)

Klik pada **nama permohonan (TOR/EIA/EMP/INPUT)** untuk melihat data permohonan yang dipilih sahaja.

JADUAL AKTIVITI			
#	PERTAMA	KEDUA	PERTAMA & KEDUA
TOR	0	3	0
EIA	1	1	0
EMP	1	2	0
INPUT	1	0	0
SEMUA	3	6	0

Paparan **Jadual Jumlah Keseluruhan Jenis Permohonan dan Stesen Pengawasan** mengikut pecahan Negeri.

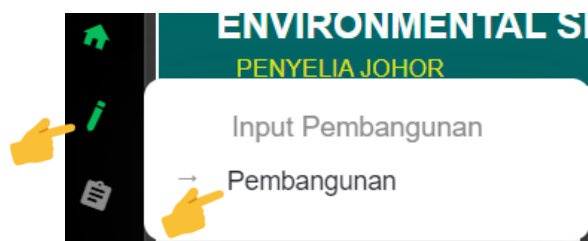
Klik pada **Negeri** untuk melihat data permohonan pada negeri yang dipilih sahaja.

PERMOHONAN BERDASARKAN NEGERI		
NEGERI	PERMOHONAN	STN. PENG.
JOHOR	2	0
KEDAH	0	0
KELANTAN	6	0
MELAKA	0	0
NEGERI SEMBILAN	0	0
PAHANG	2	0
PULAU PINANG	0	0
PERAK	0	0
PERLIS	0	0
SELANGOR	0	0
TERENGGANU	0	0
SABAH	0	0
SARAWAK	0	0
WP KUALA LUMPUR	0	0
WP LABUAN	0	0
WP PUTRAJAYA	0	0

4. PERMOHONAN INPUT PEMBANGUNAN

Fungsi untuk **Pegawai Penilai JAS** menerima dan menilai permohonan **Input Pembangunan**.

- a. Pilih Menu **Input Pembangunan > Pembangunan**.



Pegawai Penyelia

- a. Skrin **Senarai Permohonan Input Pembangunan** akan dipaparkan. Lihat pada permohonan yang berstatus '**Hantar**' untuk **proses agihan permohonan** kepada pegawai penilai.

Input Pembangunan

SENARAI PERMOHONAN INPUT PEMBANGUNAN Rujukan Lokasi

Papar 10 ▼ rekod Carian: _____

Bil.	Cadangan Projek/Aktiviti	No Fail JAS	No Fail Sementara	Tarikh Terima	Nama Pemohon/Syarikat	Pejabat Pemproses	Status	Tarikh Keputusan	Tindakan
1	TEST 3/2/2022: PERMOHONAN INPUT PEMBANGUNAN DI NEGERI KELANTAN		JAS.DHQ./600-2/370		AGENSI PELULUS	JAS Kelantan	Hantar		

Dipapar 1 hingga 1 daripada 1 rekod SEBELUM 1 SETERUSNYA



- b. Klik ikon **Papar** untuk lihat maklumat lengkap permohonan.

Borang **Input Pembangunan: Tab Seksyen 1** akan dipaparkan.

- Maklumat permohonan tidak boleh dikemaskini.
- Sila klik butang **Seterusnya** untuk beralih ke **Tab/Seksyen** terakhir

Borang Input Pembangunan: Klik pada Tab/Seksyen terakhir. Paparan muka surat bagi Pegawai Penyelia akan dipaparkan seperti di bawah.

- Masukkan **Ulasan**.
- Pilih **Nama Pegawai** penilai yang dipertanggungjawab untuk menilai maklumat permohonan.
- Klik butang **Selesai** untuk hantar kepada pegawai penilai.

- d. Skrin **Senarai Permohonan Input Pembangunan** akan dipaparkan secara automatik. Permohonan yang telah dihantar akan hilang dari senarai.
- e. Status permohonan akan bertukar ke status '**Terima**' di skrin Pegawai Penilai yang dipilih.
- f. **Notifikasi emel** makluman kepada Pegawai Penilai JAS akan dihantar


Pegawai Penilai

- a. Skrin **Senarai Permohonan Input Pembangunan** akan dipaparkan. Lihat pada permohonan yang berstatus '**Diterima**' untuk **proses penilaian**.

Input Pembangunan

SENARAI PERMOHONAN INPUT PEMBANGUNAN Muat Turun Templat Fail GIS (Shapefile) Rujukan Lokasi

Papar 10 ▼ rekod Carian: _____

Bil. ↑	Cadangan Projek/Aktiviti ↑	No Fail JAS ↑	No Fail Sementara ↑	Tarikh Terima ↑	Nama Pemohon/Syarikat ↑	Pejabat Pemproses ↑	Status ↑	Tarikh Keputusan ↑	Tindakan ↑
1	TEST 3/2/2022: PERMOHONAN INPUT PEMBANGUNAN DI NEGERI KELANTAN		JAS.DHQ./600-2/370		AGENSI PELULUS	JAS Kelantan	Diterima		

Dipapar 1 hingga 1 daripada 1 rekod SEBELUM 1 SETERUSNYA



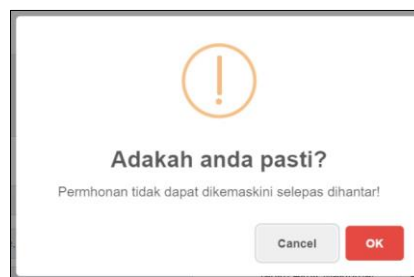
- b. Klik ikon **Papar** untuk lihat maklumat lengkap permohonan.

Borang **Input Pembangunan: Tab Seksyen 1** akan dipaparkan.

- Maklumat permohonan tidak boleh dikemaskini.
- Sila klik butang **Seterusnya** untuk beralih ke **Tab/Seksyen** terakhir.

Borang **Input Pembangunan: Tab Seksyen 6** akan dipaparkan. Paparan muka surat bagi Pegawai Penilai akan dipaparkan seperti di bawah.

- a. Masukkan **No. Fail JAS**:
- b. Pilih **Tarikh Terima** dan **Masa**: (penerimaan salinan *hardcopy*)
- c. Pilih **Tarikh Keputusan**:
- d. Masukkan **Ulasan** (jika ada):
- e. Pilih **Status**:
- f. Muat naik **Lampiran Dokumen Dalaman** (fail tambahan: contoh minit cerai/nota makluman, fail surat maklumbalas).
- g. Muat naik satu **Lampiran Dokumen Pemohon** (fail surat maklumbalas).
- h. Klik butang **Selesai** setelah selesai menilai maklumat permohonan.
- i. Mesej pengesahan hantar permohonan akan dipaparkan.



- j. Klik butang **OK** jika pasti untuk hantar.
- k. Mesej '**Permohonan telah Berjaya dihantar**' akan dipaparkan.





- I. Skrin **Senarai Permohonan Input Pembangunan** akan dipaparkan secara automatik. Status permohonan telah dikemaskini.

Input Pembangunan

SENARAI PERMOHONAN INPUT PEMBANGUNAN Muat Turun Templat Fail GIS (Shapefile) Rujukan Lokasi

Papar 10 rekod Carian:

Bil. ↑	Cadangan Projek/Aktiviti ↑	No Fail JAS ↑	No Fail Sementara ↑	Tarikh Terima ↑	Nama Pemohon/Syarikat ↑	Pejabat Pemproses ↑	Status ↑	Tarikh Keputusan ↑	Tindakan ↑
1	TEST 3/2/2022: PERMOHONAN INPUT PEMBANGUNAN DI NEGERI KELANTAN	JAS.DHQ.600-2/002/123	JAS.DHQ./600-2/370	03/02/2022 09:59 AM	AGENSI PELULUS	JAS Kelantan	Tidak Tertakluk EIA	03/02/2022	 

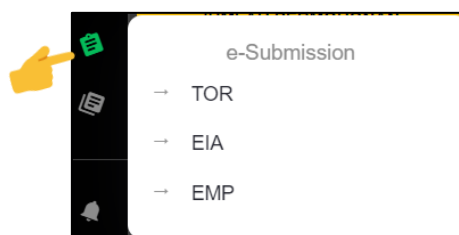
Dipapar 1 hingga 1 daripada 1 rekod SEBELUM 1 BETERUSNYA

- m. Status permohonan akan bertukar ke '**Tertakluk EIA**' atau '**Tidak Tertakluk EIA**'.
- n. **Notifikasi emel** makluman kepada **Pemohon** akan dihantar.

5. PERMOHONAN TOR (*TERMS OF REFERENCE*)

Fungsi untuk **Pegawai Penyelia** dan **Penilai JAS** menerima dan menilai permohonan **TOR**.

- a. Pilih Menu **eSubmission > TOR**.



Pegawai Penyelia

- b. Skrin **Senarai Permohonan TOR** akan dipaparkan. Lihat pada permohonan yang berstatus '**Hantar**' ATAU '**Agihan Semula**' untuk **proses agihan permohonan** kepada pegawai penilai.

Permohonan TOR

SENARAI PERMOHONAN TOR Muat Turun Templat Fail GIS (Shapefile)

Papar 10 ▼ rekod Carian: _____

Bil. ↑↓	Nama Laporan/Projek ↑↓	No Fail JAS ↑↓	No Fail Sementara ↑↓	Nama Perunding ↑↓	Jenis Permohonan ↑↓	Jenis Aktiviti ↑↓	Pejabat Pemproses ↑↓	Status ↑↓	Tarikh Terima ↑↓	Tarikh Keputusan ↑↓	Tindakan ↑↓
1	Penanaman Durian (klot D24, D99, D168, D197) 1000 ekar AMPLÉ Harvest Prosuce Sdn Bhd		JAS.JHQ/600-2/86	Aminul Asyraf Bin Azizhan	Pertama	Jadual Kedua	JAS Johor	Hantar			

Dipapar 1 hingga 1 daripada 1 rekod SEBELUM 1 SETERUSNYA



- c. Klik ikon **Butiran** untuk lihat maklumat lengkap permohonan.

Borang **TOR: Tab Seksyen 1** akan dipaparkan.

The screenshot shows a web form titled 'Daftar Maklumat TOR' with a navigation bar at the top containing tabs for 'Seksyen 1' through 'Seksyen 5'. The 'Seksyen 1' tab is active. The form contains the following fields:

- Kategori Permohonan:** Radio buttons for 'Baru' (selected) and 'Expansion/Naik Taraf'.
- Jenis Aktiviti:** Radio buttons for 'Jadual Pertama', 'Jadual Kedua' (selected), and 'Jadual Pertama & Jadual Kedua'.
- Aktiviti:** Two text input fields, both containing 'Jadual 2 - 2(b)' and 'Jadual 2 - 3(b)'.
- Lampiran Dokumen TOR:** A text input field containing 'laporantor_2021-07-14_10-40-45am.pdf' and a download icon.
- Jenis Permohonan:** A dropdown menu with 'Pertama' selected.
- Premis/Kilang:** Radio buttons for 'Ya' and 'Tidak' (selected).
- Negeri Terlibat:** A dropdown menu with 'JOHOR' selected.

At the bottom right of the form, there are two buttons: 'Sebelum' and 'Seterusnya'.

- Maklumat permohonan tidak boleh dikemaskini.
- Sila klik butang **Seterusnya** untuk beralih ke **Tab/Seksyen** terakhir.

Borang **TOR: Klik pada Tab/Seksyen** terakhir.

The screenshot shows a form titled 'Penerimaan dan Agihan Permohonan'. It features a text input field labeled 'Ulasan' and a dropdown menu labeled 'Status'. The dropdown menu is open, showing the following options: 'Sila Pilih', 'Sila Pilih', 'Semakan JAS', and 'Dikembalikan'.

Menyediakan dua pilihan bagi **Status** iaitu:

1) Jika pegawai penyelia memilih **Status: Dikembalikan**

Baru

Selesai

- a. Masukkan **Ulasan**.
- b. Pilih **Status**: 'Dikembalikan'.
- c. Muat naik **Lampiran Dokumen** (*pilihan: jika ada*). Contoh: Surat keputusan.
- d. Klik butang **Selesai** untuk hantar kepada Jururunding EIA.
- e. Skrin **Senarai Permohonan TOR** akan dipaparkan secara automatik. Permohonan yang telah dihantar akan hilang dari senarai.
- f. Status permohonan akan bertukar ke status '**Dikembalikan**' di skrin senarai permohonan di Jururunding EIA.
- g. **Notifikasi emel** makluman kepada Jururunding EIA akan dihantar.

2) Jika pegawai penyelia memilih **Status: Semakan JAS**

Selesai

- h. Masukkan **Ulasan**.
- i. Pilih Status: 'Semakan JAS'.
- j. Pilih **Nama Pegawai** penilai yang dipertanggungjawab untuk menilai maklumat permohonan.
- k. Klik butang **Selesai** untuk hantar kepada pegawai penilai.
- l. Skrin **Senarai Permohonan TOR** akan dipaparkan secara automatik.
- m. Status permohonan akan bertukar ke status '**Semakan JAS**' di skrin Pegawai Penilai yang dipilih.
- n. **Notifikasi emel** makluman kepada Pegawai Penilai JAS akan dihantar.

Pegawai Penilai

- a. Skrin **Senarai Permohonan TOR** akan dipaparkan. Lihat pada permohonan yang berstatus **'Semakan JAS'** untuk **proses penilaian**.

Bil.	Nama Laporan/Projek	No Fail JAS	No Fail Sementara	Nama Jururunding EIA	Jururunding EIA	Penggerak Projek	Jenis Permohonan	Jenis Aktiviti	Pejabat Pemproses	Status TOR	Status	Keterangan	Tarikh Terima	Tarikh Keputusan	Tinda
1	LESEN MELOMBONG TUAN PUNYA (PML)		JAS.CHQ./600-2/272	Dr Juan Carlos Sawoli (Dr.)	DHI Water & Environment (M) Sdn Bhd	PENGGERAK SDN BHD	Pertama	Jadual Pertama	JAS Pahang	Tiada	Semakan JAS				
2	Projek Latian Rel Pantai Timur (ECRL) - Seksyen C (Mentakab - Port Klang)		JAS.CHQ./600-2/242	Prof.Prof. Dr Jamal Hasham Hashim	Provenis Corporation Sdn. Bhd.	PENGGERAK SDN BHD	Kedua	Jadual Pertama	JAS Pahang	Tiada	Sedang Ditilai		18/08/2022 03:50 PM		
3	THE PROPOSED 161.03 HECTARES (397.91 ACRES) OF FOREST PLANTATION DEVELOPMENT IN PART OF COMPARTMENT 4 & 7, LAKUM FOREST RESERVE, MUKIM SEMANTAN, DISTRICT OF TEMERLOH, PAHANG DARUL MAKMUR	JAS.CHQ.600-2/15/39	JAS.CHQ./600-2/185	Mr Shamsol Azhar Ismail	ECO SYNERGY SOLUTIONS SDN. BHD.	ABC SDN BHD	Kedua	Jadual Pertama	JAS Pahang	Tiada	Lulus	Diluluskan	08/02/2022 12:33 PM	10/02/2022	

- b. Klik ikon **Butiran** untuk lihat maklumat lengkap permohonan.

Borang **TOR: Tab Seksyen 1** akan dipaparkan.

Seksyen 1
Seksyen 2
Seksyen 3
Seksyen 4
Seksyen 5

Daftar Maklumat TOR

Kategori Permohonan : * Baru Expansion/Naik Taraf

Jenis Aktiviti : * Jadual Pertama Jadual Kedua Jadual Pertama & Jadual Kedua

Aktiviti : *

Lampiran Dokumen TOR: *

Jenis Permohonan: *

Premis/Kilang: * Ya Tidak

Negeri Terlibat: *

Sebelum Seterusnya

- c. Maklumat permohonan tidak boleh dikemaskini.
- d. Sila klik butang **Seterusnya** untuk beralih ke **Tab/Seksyen** terakhir.

Borang **TOR**: Klik pada **Tab/Seksyen** terakhir.

The screenshot displays a web form with two main sections: 'Penerimaan dan Agihan Permohonan' and 'Penilaian dan Pengesahan Permohonan'. In the first section, there is a text input field for 'Utasan' containing 'sila proses'. The second section includes a 'No Fail JAS' field, a 'Tarikh Keputusan' field with a date picker set to 'dd/mm/yyyy', and a 'Status' dropdown menu. The dropdown menu is currently open, showing a list of status options: 'Sedang Dintail', 'Sila Pilih', 'Dikemaskini', 'Tidak Dintail', and 'Agihan Semula'. To the right of these fields, there are three input fields for 'Nama Pegawai' with values 'penyelia phang', 'penilai pahang', and 'Semakan JAS'. A green 'OK' button is located next to the second 'Nama Pegawai' field. At the bottom right of the form, there are two blue buttons labeled 'Sebelum' and 'Selanjut'.

Untuk maklumat **No. Fail JAS**, **Tarikh Keputusan** dan **Status**, perlu menunggu kemaskini data dari Sistem EKAS.

Menyediakan 4 pilihan Status iaitu:

- 1) Jika pegawai penilai memilih **Status: Agihan Semula** Baru

Penerimaan dan Agihan Permohonan

Ulasan:

Nama Pegawai: OK

Penilaian dan Pengesahan Permohonan

No Fail JAS:

Nama Pegawai:

Tarikh Keputusan:

Current Status:

Status:

Ulasan:

Sebelum Selesai

Selesai

- a. Pilih **Status: 'Agihan Semula'**.
- b. Masukkan **Ulasan**.
- c. Klik butang **Selesai**.
- d. Permohonan TOR tersebut akan dihantar kepada pegawai penyelia untuk membolehkan pegawai membuat agihan semula kepada pegawai penilai yang sepatutnya.
- e. Status permohonan akan bertukar ke status **'Agihan Semula'**.
- f. **Notifikasi emel** makluman kepada pegawai penyelia akan dihantar.

2) Jika pegawai penilai memilih **Status: Dikembalikan** ATAU **Tidak Dinilai** Baru

The screenshot shows a web form with two main sections: 'Penerimaan dan Agihan Permohonan' and 'Penilaian dan Pengesahan Permohonan'. In the 'Penerimaan' section, there is a text input for 'Ulasan' containing 'sila proses'. In the 'Penilaian' section, there is a 'Status' dropdown menu currently set to 'Dikembalikan'. Other fields include 'Nama Pegawai' (penyelia phang), 'Nama Pegawai' (penilai pahang), 'Current Status' (Semakan JAS), and 'Lampiran Dokumen' with a 'Choose File' button. A green 'OK' button is visible next to the second 'Nama Pegawai' field. At the bottom right, there are 'Sebelum' and 'Selesai' buttons.

Selesai

- a. Pilih **Status**: 'Dikembalikan'.
 - b. Masukkan **Ulasan**.
 - c. Muat naik **Lampiran Dokumen** (*pilihan: jika ada*). Contoh: Surat keputusan.
 - d. Klik butang **Selesai**.
 - e. Permohonan TOR tersebut akan dihantar semula kepada Jururunding EIA bagi membuat pembetulan seperti yang diarahkan.
 - f. Status permohonan akan bertukar ke status '**Dikembalikan**' di senarai permohonan.
 - g. **Notifikasi emel** makluman kepada Jururunding EIA akan dihantar.
-
- h. Pilih **Status**: 'Tidak Dinilai'.
 - i. Masukkan **Ulasan**.
 - j. Muat naik **Lampiran Dokumen** (*pilihan: jika ada*). Contoh: Surat keputusan.
 - k. Klik butang **Selesai**.
 - l. Permohonan TOR tersebut akan dihantar semula kepada Jururunding EIA untuk kerana permohonan tersebut tidak akan diteruskan untuk penilaian.
 - m. Status permohonan akan bertukar ke status '**Tidak Dinilai**' di senarai permohonan.
 - n. **Notifikasi emel** makluman kepada Jururunding EIA dan Penggerak Projek akan dihantar.

3) Jika pegawai penilai memilih **Status: Sedang Dinilai**

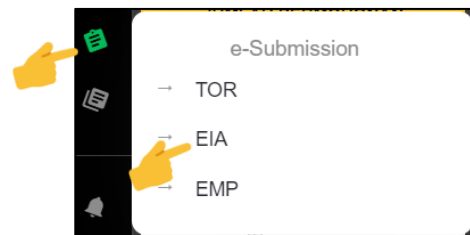
Selesai

- Pilih **Status**: 'Sedang Dinilai'.
- Masukkan **Tarikh Terima** dan **Masa**. (penerimaan salinan *hardcopy*)
- Klik butang **Selesai**.
- Status permohonan TOR akan bertukar ke status '**Sedang Dinilai**' di skrin senarai Pegawai Penilai.
- Notifikasi emel** makluman kepada **Jururunding EIA** dan **Penggerak Projek** akan dihantar.

6. PERMOHONAN EIA (ENVIRONMENTAL IMPACT OF ASSESSMENT)

Fungsi untuk **Pegawai Penilai JAS** menerima dan menilai permohonan **EIA**.

- a. Pilih Menu **eSubmission** > **EIA**.



Pegawai Penyelia

- b. Skrin **Senarai Permohonan EIA** akan dipaparkan. Lihat pada permohonan yang berstatus '**Hantar**' ATAU '**Agihan Semula**' untuk **proses agihan permohonan** kepada pegawai penilai.

Permohonan EIA

SENARAI PERMOHONAN EIA Masuk Turun Templat Fail GIS (Shapefile)

Papar 10 rekod Carian:

Bil.	Nama Laporan/Projek	No Fail JAS	No Fail Sementara	Nama Perunding	Jenis Permohonan	Jenis Aktiviti	Pejabat Pemproses	Status TOR	Status	Tarikh Terima	Tarikh Keputusan	Tindakan
1	Penanaman Durian (Klon D24,D99, D168, D197) 1000 ekar AMPLE Harvest Prosuce Sdn Bhd		JAS.JHQ/600-2/46	Salasiah Abd Rahman	Kedua	Jadual Kedua	JAS Johor	Tiada	Hantar			

Dipapar 1 hingga 1 daripada 1 rekod SEBELUM 1 SETERUSNYA



- c. Klik ikon **Butiran** untuk lihat maklumat lengkap permohonan.

Borang EIA: Tab Seksyen 1 akan dipaparkan.

- Maklumat permohonan tidak boleh dikemaskini.
- Sila klik butang **Seterusnya** untuk beralih ke **Tab/Seksyen** terakhir.

Borang EIA: Klik pada **Tab/Seksyen** terakhir.

Menyediakan dua pilihan bagi **Status** iaitu:

1) Jika pegawai penyelia memilih **Status: Dikembalikan**

Baru

Selesai

- a. Masukkan **Ulasan**.
- b. Pilih **Status**: 'Dikembalikan'.
- c. Muat naik **Lampiran Dokumen** (*pilihan: jika ada*). Contoh: Surat keputusan.
- d. Klik butang **Selesai** untuk hantar kepada Jururunding EIA.
- e. Skrin **Senarai Permohonan EIA** akan dipaparkan secara automatik. Permohonan yang telah dihantar akan hilang dari senarai.
- f. Status permohonan akan bertukar ke status '**Dikembalikan**' di skrin senarai permohonan di Jururunding EIA.
- g. **Notifikasi emel** makluman kepada Jururunding EIA akan dihantar.

2) Jika pegawai penyelia memilih **Status: Semakan JAS**

Penerimaan dan Agihan Permohonan

Ulasan:

Status:

Nama Pegawai:

- penilai pahaang
- Mariana Abdul Rahim
- Norleawati Saleh
- Zarith Sufiani binti Baharom
- Nafisah binti Hanun

Selesai

- Masukkan **Ulasan**.
- Pilih **Status**: 'Semakan JAS'.
- Pilih **Nama Pegawai** penilai yang dipertanggungjawab untuk menilai maklumat permohonan.
- Klik butang **Selesai** untuk hantar kepada pegawai penilai.
- Skrin **Senarai Permohonan EIA** akan dipaparkan secara automatik.
- Status permohonan akan bertukar ke status '**Semakan JAS**' di skrin Pegawai Penilai yang dipilih.
- Notifikasi emel** makluman kepada Pegawai Penilai JAS akan dihantar

Pegawai Penilai

- a. Skrin **Senarai Permohonan EIA** akan dipaparkan. Lihat pada permohonan yang berstatus **'Semakan Jas'** untuk **proses penilaian**.

Bil.	Nama Laporan/Projek	No Fail JAS	No Fail Sementara	Nama Jururunding EIA	Jururunding EIA	Penggerak Projek	Jenis Permohonan	Jenis Aktiviti	Pejabat Pemproses	Status TOR	Status	Keterangan	Tarikh Terima	Tarikh Keputusan	Tinda
1	LESEN MELOMBONG TUAN PUNYA (PML)		JAS.CHQ./600-2/272	Dr Juan Carlos Savioli (Dr.)	DHI Water & Environment (M) Sdn Bhd	PENGERAK SDN BHD	Pertama	Jadual Pertama	JAS Pahang	Tiada	Semakan JAS				
2	Projek Laluan Rel Pantai Timur (ECRL) - Seksyen C (Mentakab - Port Klang)		JAS.CHQ./600-2/242	Prof Prof. Dr. Jamal Hisham Hashim	Provenue Corporation Sdn. Bhd.	PENGERAK SDN BHD	Kedua	Jadual Pertama	JAS Pahang	Tiada	Sedang Dinilai		18/08/2022 03:50 PM		
3	THE PROPOSED 161.03 HECTARES (397.91 ACRES) OF FOREST PLANTATION DEVELOPMENT IN PART OF	JAS CHQ.600-2/15/39	JAS.CHQ./600-2/185	Mr Shamsol Azhar Ismail	ECO SYNERGY SOLUTIONS SDN. BHD.	ABC SDN BHD	Kedua	Jadual Pertama	JAS Pahang	Tiada	Lulus	Diluluskan	08/02/2022 12:33 PM	10/02/2022	



- b. Klik ikon **Butiran** untuk lihat maklumat lengkap permohonan.

Borang EIA: **Tab Seksyen 1** akan dipaparkan.

Seksyen 1
Seksyen 2
Seksyen 3
Seksyen 4
Seksyen 5

Daftar Maklumat EIA

Status TOR : Ada Tiada

Kategori Permohonan : * Baru Expansion/Naik Taraf

Jenis Aktiviti : * Jadual Pertama Jadual Kedua Jadual Pertama & Jadual Kedua

Aktiviti : *

Lampiran Dokumen EIA : *

Jenis Permohonan : *

Premis/Kilang : * Ya Tidak

Negeri Terlibat : *

Lampiran Dokumen Baseline EIA : *

Sebelum Seterusnya

- a. Maklumat permohonan tidak boleh dikemaskini.
- b. Sila klik butang **Seterusnya** untuk beralih ke **Tab/Seksyen** terakhir.

Borang EIA: Klik pada **Tab/Seksyen** terakhir.

The screenshot displays a web-based form for EIA processing. It is divided into two main sections:

- Penerimaan dan Agihan Permohonan:** Contains a text input field for 'Ulasan' with the value 'sila proses'.
- Penilaian dan Pengesahan Permohonan:** Contains several fields:
 - 'No Fail JAS': An empty text input field.
 - 'Tarikh Keputusan': A date picker showing 'dd/mm/yyyy'.
 - 'Status': A dropdown menu currently showing 'Sedang Dintai'. The dropdown list includes: 'Sedang Dintai', 'Sila Pilih', 'Dikemaskini', 'Tidak Dintai', and 'Agihan Semula'.
 - 'Nama Pegawai': A text input field with 'penyelia phang' and a green 'OK' button.
 - 'Nama Pegawai': A text input field with 'penilai pahang'.
 - 'Current Status': A text input field with 'Semakan JAS'.

At the bottom right of the form, there are two buttons: 'Sebelum' and 'Selepas'.

Untuk maklumat **No. Fail JAS**, **Tarikh Keputusan** dan **Status**, perlu menunggu kemaskini data dari Sistem EKAS.

Menyediakan 4 pilihan **Status** iaitu:

1) Jika pegawai penilai memilih **Status: Agihan Semula**

Baru

The screenshot shows a web form with two main sections:

- Penerimaan dan Agihan Permohonan:** Includes a text field for 'Ulasan' with the value 'sila proses'.
- Penilaian dan Pengesahan Permohonan:** Includes fields for 'No Fail JAS', 'Tarikh Keputusan' (with a calendar icon and 'dd/mm/yyyy' placeholder), and a dropdown menu for 'Status' currently set to 'Agihan Semula'. There is also an empty 'Ulasan' field.

On the right side, there are fields for 'Nama Pegawai' (penyelia phang, penilai pahang) and 'Current Status' (Semakan JAS). A green 'OK' button is next to the second 'Nama Pegawai' field. At the bottom right of the form are 'Sebelum' and 'Selesai' buttons.

Selesai

- Pilih **Status:** 'Agihan Semula'.
- Masukkan **Ulasan**.
- Klik butang **Selesai**.
- Permohonan EIA tersebut akan dihantar kepada pegawai penyelia untuk membolehkan pegawai membuat agihan semula kepada pegawai penilai yang sepatutnya.
- Status permohonan akan bertukar ke status '**Agihan Semula**'.
- Notifikasi emel** makluman kepada pegawai penyelia akan dihantar.

2) Jika pegawai penilai memilih **Status: Dikembalikan** ATAU **Tidak Dinilai**

Baru

The screenshot shows a web form with two main sections: 'Penerimaan dan Agihan Permohonan' and 'Penilaian dan Pengesahan Permohonan'. In the first section, there is a text input for 'Ulasan' containing 'sila proses'. In the second section, there are fields for 'No Fail JAS', 'Tarikh Keputusan' (with a date picker set to 'dd/mm/yyyy'), 'Status' (a dropdown menu currently showing 'Dikembalikan'), another 'Ulasan' field, and a 'Lampiran Dokumen' section with a 'Choose File' button and 'No file chosen' text. On the right side, there are two 'Nama Pegawai' fields: the first is 'penyelia pihang' with a green 'JAS' tag, and the second is 'penilai pahang'. Below these is a 'Current Status' field with the value 'Semakan JAS'. At the bottom right of the form, there are two buttons: 'Sebelum' and 'Selesai'.

Selesai

- a. Pilih **Status: 'Dikembalikan'**
 - b. Masukkan **Ulasan**.
 - c. Muat naik **Lampiran Dokumen** (*pilihan: jika ada*). Contoh: Surat keputusan.
 - d. Klik butang **Selesai**.
 - e. Permohonan EIA tersebut akan dihantar semula kepada Jururunding EIA bagi membuat pembetulan seperti yang diarahkan.
 - f. Status permohonan akan bertukar ke status '**Dikembalikan**' di senarai permohonan.
 - g. **Notifikasi emel** makluman kepada Jururunding EIA akan dihantar.
-
- h. Pilih **Status: 'Tidak Dinilai'**.
 - i. Masukkan **Ulasan**.
 - j. Muat naik **Lampiran Dokumen** (*pilihan: jika ada*). Contoh: Surat keputusan.
 - k. Klik butang **Selesai**.
 - l. Permohonan EIA tersebut akan dihantar semula kepada Jururunding EIA untuk kerana permohonan tersebut tidak akan diteruskan untuk penilaian.
 - m. Status permohonan akan bertukar ke status '**Tidak Dinilai**' di senarai permohonan.
 - n. **Notifikasi emel** makluman kepada Jururunding EIA dan Penggerak Projek akan dihantar.

3) Jika pegawai penilai memilih **Status: Sedang Dinilai**

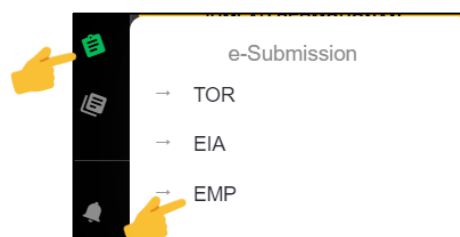
Selesai

- Pilih **Status: 'Sedang Dinilai'**.
- Masukkan **Tarikh Terima** dan **Masa**. (penerimaan salinan *hardcopy*)
- Klik butang **Selesai**.
- Status permohonan EIA akan bertukar ke status '**Sedang Dinilai**' di skrin senarai Pegawai Penilai.
- Notifikasi emel** makluman kepada **Jururunding EIA** dan **Penggerak Projek** akan dihantar.

7. PERMOHONAN EMP (ENVIRONMENTAL MANAGEMENT PLAN)

Fungsi untuk **Pegawai Penilai JAS** menerima dan menilai permohonan **EMP**.

- a. Pilih Menu **eSubmission > EMP**.



Pegawai Penyelia

- a. Skrin **Senarai Permohonan EMP** akan dipaparkan. Lihat pada permohonan yang berstatus '**Hantar**' untuk **proses agihan permohonan** kepada pegawai penilai.

Permohonan EMP

SENARAI PERMOHONAN EMP Muat Turun Templat Fail GIS (Shapefile)

Papar 10 ▼ rekod Carian: _____

Bil.	Nama Laporan/Projek	No Fail JAS	No Fail Sementara	Nama Perunding	Jenis Permohonan	Jenis Aktiviti	Pejabat Pemroses	Status EIA	Status	Tarikh Terima	Tarikh Keputusan	Tindakan
1	Penanaman Durian (kion D24,D99, D168, D197) 1000 ekar AMPLE Harvest Prosuce Sdn Bhd		JAS.JHQ/600-2/40	Salasiah Abd Rahman	Pertama	Jadual Kedua	JAS Johor	Ada	Hantar			

Dipapar 1 hingga 1 daripada 1 rekod SEBELUM 1 SETERUSNYA



- b. Klik ikon **Butiran** untuk lihat maklumat lengkap permohonan.

Borang **EMP: Tab Seksyen 1** akan dipaparkan.

The screenshot shows a web form titled 'Daftar Maklumat EMP'. At the top, there are seven tabs labeled 'Seksyen 1' through 'Seksyen 7', with 'Seksyen 1' being the active tab. The form contains several fields and controls:

- Jenis Permohonan:** A dropdown menu with 'Pertama' selected.
- Status EIA:** Radio buttons for 'Ada' (selected) and 'Tiada'.
- Jenis Aktiviti:** Radio buttons for 'Jadual Pertama', 'Jadual Kedua' (selected), and 'Jadual Pertama & Jadual Kedua'.
- Berpakej/Berfasa:** Radio buttons for 'Ya' (selected) and 'Tidak'.
- Bilangan Pakej/Fasa:** A text input field containing '1'.
- Fasa Ke Berapa:** A text input field containing '1'.
- Peringkat:** A dropdown menu with 'Kerja Tanah' selected.
- Aktiviti:** Two text input fields containing 'Jadual 2 - 14(a)(iv)' and 'Jadual 2 - 15(b)(i)'. There is a small 'd' icon at the end of the second field.
- Negeri Terlibat:** A dropdown menu with 'JOHOR' selected.
- Lampiran Laporan EMP:** A text input field containing 'laporanemp_2021-07-14_10-58-01am.pdf' and a blue download button.
- Lampiran Dokumen Baseline EMP:** A text input field containing 'BASELINEUDARA1U_2021-07-14_10-58-48am.csv' and a blue download button.

At the bottom right of the form, there are two buttons: 'Sebelum' and 'Seterusnya'.

- Maklumat permohonan tidak boleh dikemaskini.
- Sila klik butang **Seterusnya** untuk beralih ke **Tab/Seksyen** terakhir.

Borang **EMP: Klik pada Tab/Seksyen** terakhir.

The screenshot shows the 'Penerimaan dan Agihan Permohonan' section of the form. It includes:

- Ulasan:** A large text area for providing comments.
- Status:** A dropdown menu with a list of options: 'Sila Pilih', 'Sila Pilih', 'Semakan JAS', and 'Dikembalikan'. The first two options are currently selected.

Menyediakan dua pilihan bagi **Status** iaitu:

1) Jika pegawai penyelia memilih **Status: Dikembalikan**

Baru

Penerimaan dan Agihan Permohonan

Ulasan

Status:

Sebelum Selesai

Selesai

- a. Masukkan **Ulasan**.
- b. Pilih **Status**: 'Dikembalikan'.
- c. Klik butang **Selesai** untuk hantar kepada Jururunding EIA.
- d. Skrin **Senarai Permohonan EMP** akan dipaparkan secara automatik. Permohonan yang telah dihantar akan hilang dari senarai.
- e. Status permohonan akan bertukar ke status '**Dikembalikan**' di skrin senarai permohonan di Jururunding EIA.
- f. **Notifikasi emel** makluman kepada Jururunding EIA akan dihantar.

2) Jika pegawai penyelia memilih **Status: Semakan JAS**

Penerimaan dan Agihan Permohonan

Ulasan:

Status:

Nama Pegawai:

- penilai pahaang
- Mariana Abdul Rahim
- Norleawati Saleh
- Zarith Sufiani binti Baharom
- Nafisah binti Hanun

Sebelum Selesai

Selesai

- Masukkan **Ulasan**.
- Pilih **Status**: 'Semakan JAS'.
- Pilih **Nama Pegawai** penilai yang dipertanggungjawab untuk menilai maklumat permohonan.
- Klik butang **Selesai** untuk hantar kepada pegawai penilai.
- Skrin **Senarai Permohonan EMP** akan dipaparkan secara automatik.
- Status permohonan akan bertukar ke status '**Semakan JAS**' di skrin Pegawai Penilai yang dipilih.
- Notifikasi emel** makluman kepada Pegawai Penilai JAS akan dihantar

Pegawai Penilai

- a. Skrin **Senarai Permohonan EMP** akan dipaparkan. Lihat pada permohonan yang berstatus **'Semakan JAS'** untuk **proses penilaian**.

Bil.	Nama Laporan/Projek	No Fail JAS	No Fail Sementara	Nama Jururunding EIA	Jururunding EIA	Penggerak Projek	Jenis Permohonan	Jenis Aktiviti	Pejabat Pemproses	Status TOR	Status	Keterangan	Tarikh Terima	Tarikh Keputusan	Tinda
1	LESEN MELOMBONG TUAN PUNYA (PML)		JAS.CHQ./600-2/272	DY Juan Carlos Savillo (Dr.)	DHI Water & Environment (M) Sdn Bhd	PENGERAK SDN BHD	Pertama	Jadual Pertama	JAS Pahang	Tiada	Semakan JAS				
2	Projek Laluan Rel Pantai Timur (ECRL) - Seksyen C (Mentakab - Port Klang)		JAS.CHQ./600-2/242	Prof Prof. Dr. Jamal Hisham Hashim	Provenue Corporation Sdn. Bhd.	PENGERAK SDN BHD	Kedua	Jadual Pertama	JAS Pahang	Tiada	Sedang Dintai		18/08/2022 03:50 PM		
3	THE PROPOSED 161.03 HECTARES (397.91 ACRES) OF FOREST PLANTATION DEVELOPMENT IN PART OF COMPARTMENT 4 & 7, LAKUM FOREST RESERVE, MUKIM SEMANTAN, DISTRICT OF SEMANTAN	JAS.CHQ.600-2/15/39	JAS.CHQ./600-2/185	Mr Shamsol Azhar Ismail	ECO SYNERGY SOLUTIONS SDN. BHD.	ABC SDN BHD	Kedua	Jadual Pertama	JAS Pahang	Tiada	Lulus	Diluluskan	08/02/2022 12:33 PM	10/02/2022	



- b. Klik ikon **Butiran EIA** untuk lihat maklumat lengkap permohonan.

Borang **EMP: Tab Seksyen 1** akan dipaparkan.

Seksyen 1
Seksyen 2
Seksyen 3
Seksyen 4
Seksyen 5
Seksyen 6
Seksyen 7

Daftar Maklumat EMP

Jenis Permohonan: * Status EIA: * Ada Tiada

Jenis Aktiviti: * Jadual Pertama Jadual Kedua Jadual Pertama & Jadual Kedua

Berpakel/Berfasa: * Ya Tidak Bilangan Pakej/Fasa: *

Fasa Ke Berapa: * Peringkat: *

Aktiviti: *

Negeri Terlibat: *

Lampiran Laporan EMP: *

Lampiran Dokumen Baseline EMP: *

Sebelum Seterusnya

- a. Maklumat permohonan tidak boleh dikemaskini.
- b. Sila klik butang **Seterusnya** untuk beralih ke **Tab/Seksyen** terakhir.

Borang **EMP**: Klik pada **Tab/Seksyen** terakhir.

The screenshot displays a web form with two main sections:

- Penerimaan dan Agihan Permohonan**: Includes a text input for 'Ulasan' containing 'sila proses'.
- Penilaian dan Pengesahan Permohonan**: Includes a text input for 'No Fail JAS', a date input for 'Tarikh Keputusan' with a calendar icon and placeholder 'dd/mm/yyyy', and a dropdown menu for 'Status'. The dropdown menu is open, showing the following options: 'Sedang Dintai' (highlighted), 'Sila Pinali', 'Dikembalikan', 'Tidak Dintai', and 'Agihan Semula'.

On the right side of the form, there are three input fields:

- 'Nama Pegawai': 'penyelia phang' with a green 'OK' button.
- 'Nama Pegawai': 'penilai pahang'.
- 'Current Status': 'Semakan JAS'.

At the bottom right, there are two buttons: 'Sebelum' and 'Selepas'.

Untuk maklumat **No. Fail JAS**, **Tarikh Keputusan** dan **Status**, perlu menunggu kemaskini data dari Sistem EKAS.

Menyediakan 4 pilihan Status iaitu:

1) Jika pegawai penilai memilih **Status: Agihan Semula**

Baru

Selesai

- a. Pilih **Status**: 'Agihan Semula'.
- b. Masukkan **Ulasan**.
- c. Muat naik **Lampiran Dokumen** (*pilihan: jika ada*). Contoh: Surat keputusan.
- d. Klik butang **Selesai**.
- e. Permohonan EMP tersebut akan dihantar kepada pegawai penyelia untuk membolehkan pegawai membuat agihan semula kepada pegawai penilai yang sepatutnya.
- f. Status permohonan akan bertukar ke status '**Agihan Semula**'.
- g. Notifikasi emel makluman kepada pegawai penyelia akan dihantar.

2) Jika pegawai penilai memilih **Status: Dikembalikan** ATAU **Tidak Dinilai**

Baru

The screenshot shows a web application interface with two main sections: 'Penerimaan dan Agihan Permohonan' and 'Penilaian dan Pengesahan Permohonan'. In the 'Penerimaan dan Agihan Permohonan' section, there is a text input field for 'Ulasan' containing 'sila proses'. In the 'Penilaian dan Pengesahan Permohonan' section, there are several input fields: 'No Fail JAS', 'Tarikh Keputusan' (containing 'dd/mm/yyyy'), 'Status' (a dropdown menu currently showing 'Dikembalikan'), another 'Ulasan' field, and a file upload field for 'Lampiran Dokumen' with a '+ Choose File' button. On the right side, there are two 'Nama Pegawai' fields (one with 'penyelia phang' and a green 'OK' button, the other with 'penilai pahang') and a 'Current Status' field with 'Semakan JAS'. At the bottom right of the form, there are 'Sebelum' and 'Selesai' buttons.

Selesai

- a. Pilih **Status: 'Dikembalikan'**.
 - b. Masukkan **Ulasan**.
 - c. Muat naik **Lampiran Dokumen** (*pilihan: jika ada*). Contoh: Surat keputusan.
 - d. Klik butang **Selesai**.
 - e. Permohonan EMP tersebut akan dihantar semula kepada Jururunding EIA bagi membuat pembetulan seperti yang diarahkan.
 - f. Status permohonan akan bertukar ke status '**Dikembalikan**' di senarai permohonan.
 - g. Notifikasi emel makluman kepada Jururunding EIA akan dihantar.
-
- h. Pilih **Status: 'Tidak Dinilai'**.
 - i. Masukkan **Ulasan**.
 - j. Muat naik **Lampiran Dokumen** (*pilihan: jika ada*). Contoh: Surat keputusan.
 - k. Klik butang **Selesai**.
 - l. Permohonan EMP tersebut akan dihantar semula kepada Jururunding EIA untuk kerana permohonan tersebut tidak akan diteruskan untuk penilaian.
 - m. Status permohonan akan bertukar ke status '**Tidak Dinilai**' di senarai permohonan.
 - n. Notifikasi emel makluman kepada Jururunding EIA dan Penggerak Projek akan dihantar.

3) Jika pegawai penilai memilih **Status: Sedang Dinilai**

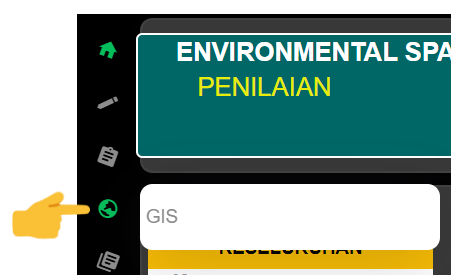
Selesai

- Pilih **Status**: 'Sedang Dinilai'.
- Masukkan **Tarikh Terima** dan **Masa**. (penerimaan salinan *hardcopy*)
- Klik butang **Selesai**.
- Status permohonan EMP akan bertukar ke status '**Sedang Dinilai**' di skrin senarai Pegawai Penilai.
- Notifikasi emel** makluman kepada **Jururunding EIA** dan **Penggerak Projek** akan dihantar.

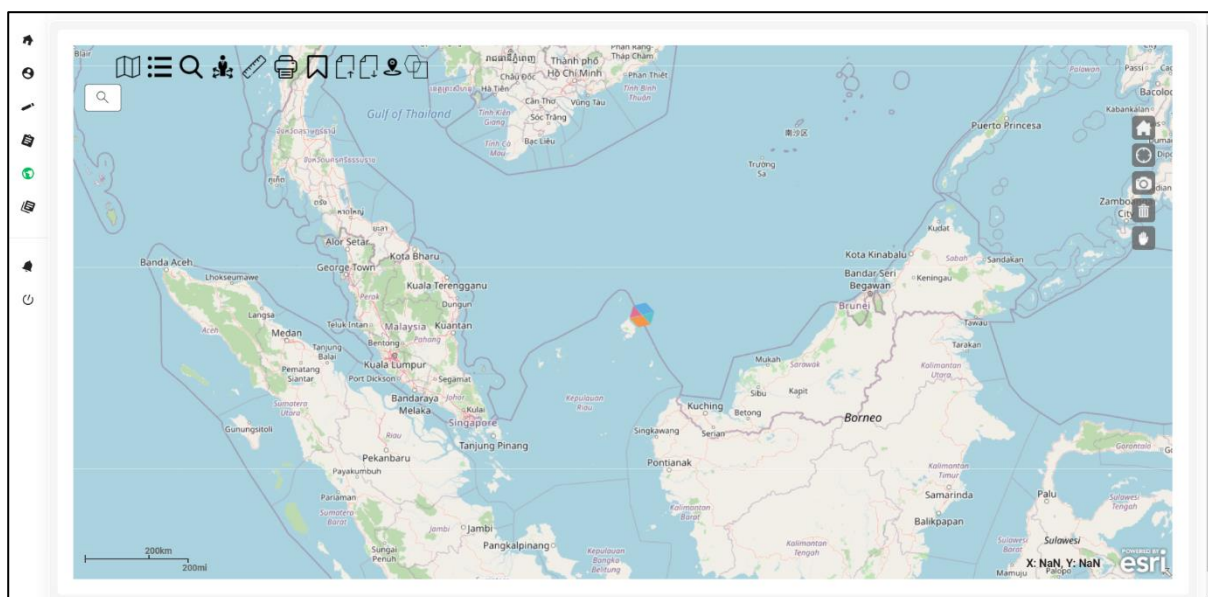
8. GIS/GEOEDITING

Fungsi untuk **Pegawai Penilai JAS** untuk membolehkan kerja-kerja analisis, carian maklumat layer yang berkaitan dengan projek dan sebagainya di ruang ini dapat dilakukan.

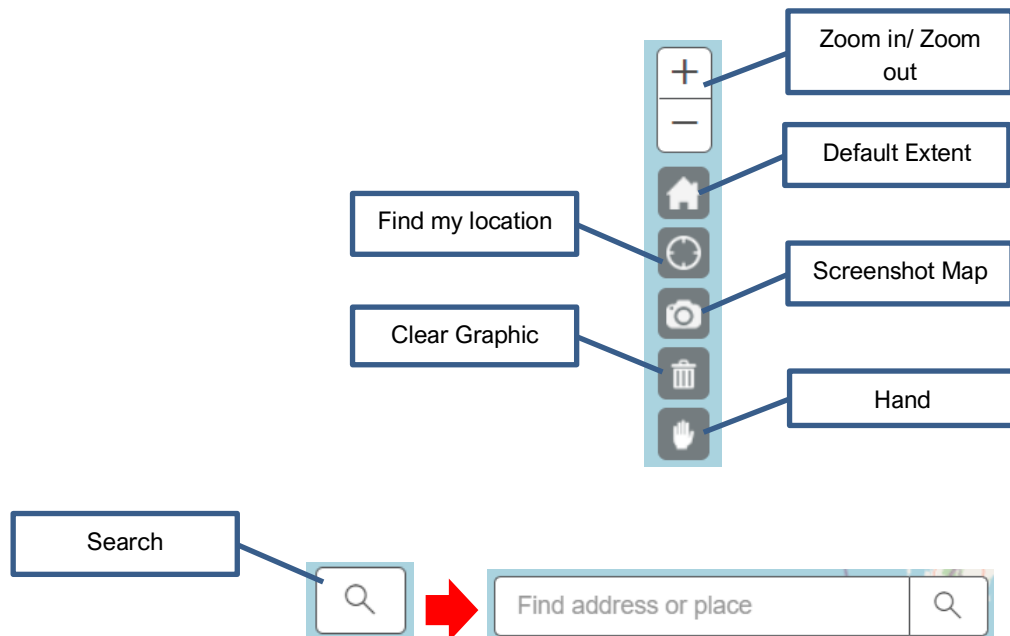
- a. Sila pergi ke Menu. Klik **ikon GIS** untuk ke fungsi **GIS**.



- b. Skrin **GIS** akan dipaparkan.



c. Lihat pada peralatan/fungsi asas dalam peta.



d. Penerangan pada alatan asas peta:

- i. **Zoom in/Zoom out:** Besarkan dan kecilkan paparan peta
- ii. **Default Extent:** Untuk paparan utama peta semasa mula buka skrin GIS
- iii. **Find my location:** Untuk paparan kedudukan semasa pengguna
- iv. **Screenshot Map:** Untuk menangkap paparan peta yang sedang dibuka. Boleh cetak atau simpan fail dalam format pdf
- v. **Clear Graphic:** Untuk membersihkan kerja-kerja atas peta seperti membuat lakaran, masukkan data dari fail CSV dan sebagainya di atas peta
- vi. **Search:** Carian pantas kedudukan lokasi yang dikehendaki
- vii. **Hand:** Untuk menggerakkan peta.

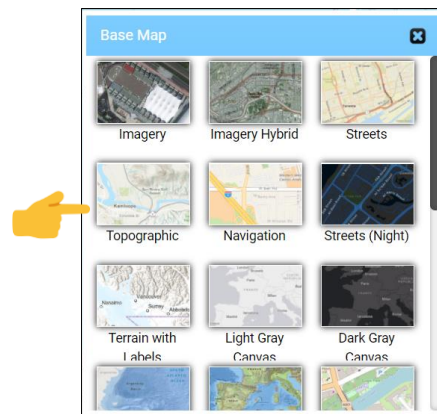
8.1 Map Tool: Base Map

Fungsi untuk menukar antaramuka peta.

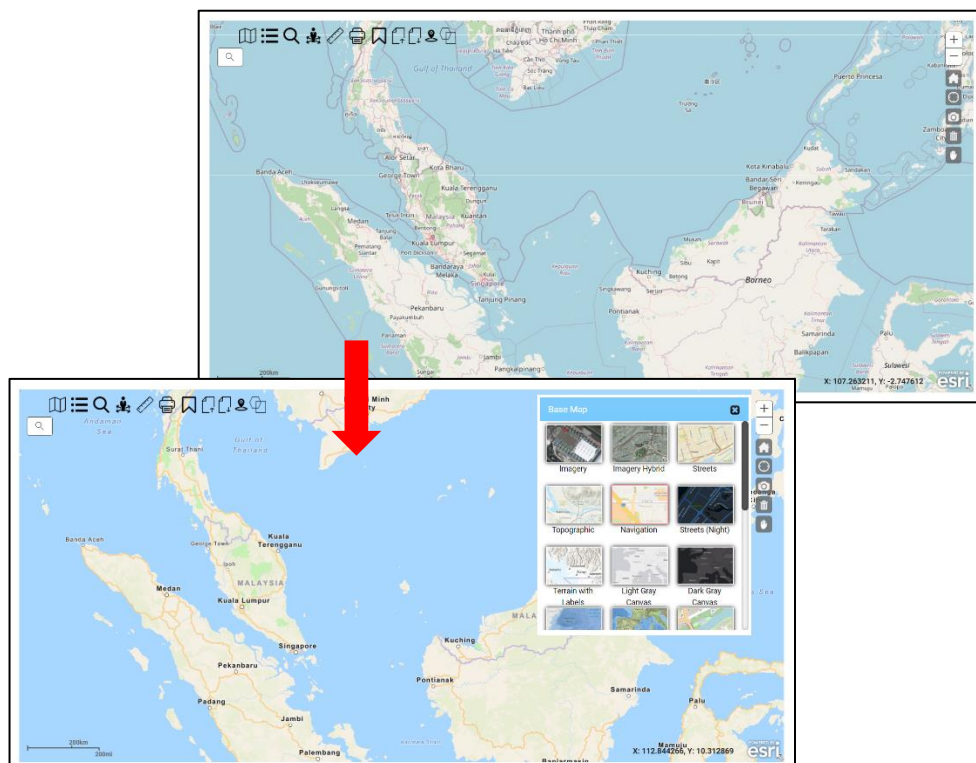
- a. Sila klik ikon **Base Map** untuk menukar jenis paparan peta.



- b. Skrin widget **Base Map** akan dipaparkan.



- c. Pilih mana-mana jenis paparan peta yang dikehendaki.
- d. Paparan peta akan bertukar kepada yang baru.



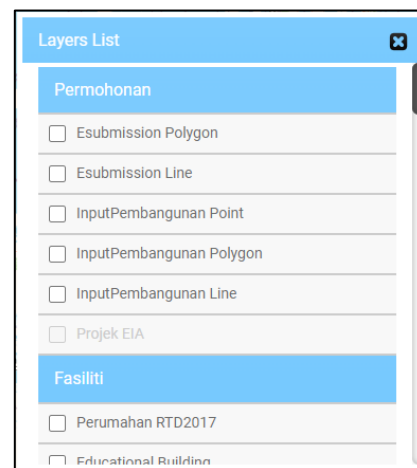
8.2 Map Tool: Senarai Layer

Fungsi yang memaparkan semua layer yang terlibat yang telah disediakan untuk tujuan menganalisis maklumat berkaitan permohonan projek.

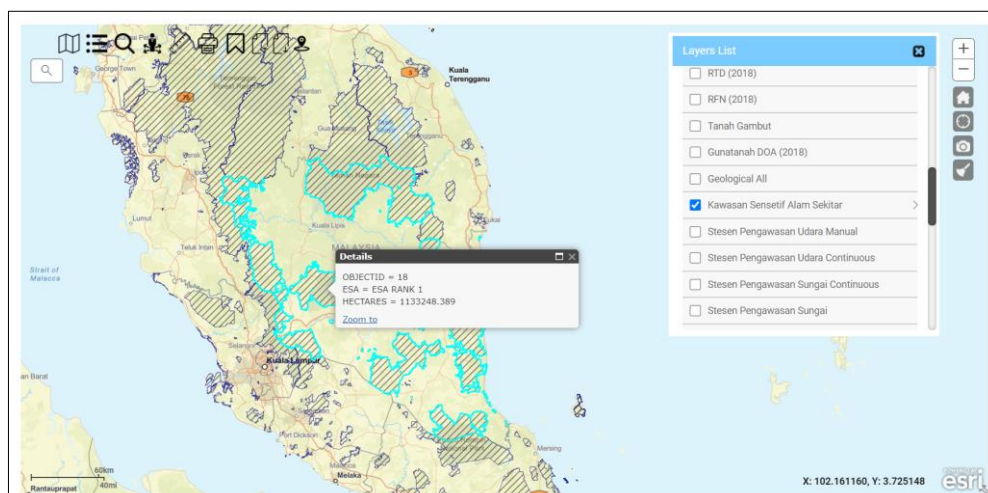
- a. Sila klik **ikon Senarai Layer** untuk melihat senarai layer yang disediakan.



- b. Skrin *widget Layer List* akan dipaparkan.



- c. Klik pada checkbox untuk memaparkan layer yang dikehendaki.
 d. Setelah klik pada checkbox layer yang dipilih, data gis akan dipaparkan dalam peta.

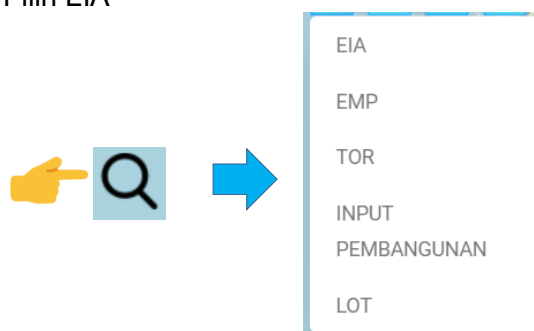


- e. Klik atas layer tersebut untuk melihat info berkenaan layer yang dipilih

8.3 Map Tool: Carian

Fungsi untuk membuat carian maklumat yang berkaitan dengan permohonan projek. Carian disediakan mengikut pilihan jenis eSubmission iaitu EIA, EMP, TOR dan INPUT PEMBANGUNAN.

- Sila klik **ikon Carian** untuk membuat carian maklumat.
- Sila pilih kategori carian: Contoh: Pilih EIA



- Pilih **Jenis Carian**: Permohonan
- Dropdown list** pilihan **Permohonan** akan dipaparkan.
- Pilih **Permohonan**: Contoh: Pertama

- Klik butang **Cari**.
- Maklumat hasil carian akan dipaparkan dibawahnya.

The screenshot shows the application interface with a map of Kuala Terengganu and the search results table. The search form is still visible in the top right corner.

Jenis Laporan	Status	Nama Projek	ID eSubmission
EIA		LAPORAN PENILAIAN ALAM SEKITAR (EIA) BAGI CADANGAN PROJEK 2013266068,3000 TONNES PER DAY SUGAR REFINERY PLANT.	106
EIA		LAPORAN DENILAI ALAM DI AM SEKITAR (EIA) R&CI CADANGAN DAN IKV 2011224498-2000 TONNES PER DAY SUGAR REFINERY DI AMT	47

- h. Hasil carian boleh dimuat turun dalam format **CSV**, **EXCEL**, **PDF** dan boleh dicetak iaitu **PRINT**.

Hasil Carian		
EIA	LAPORAN PENILAIAN ALAM SEKITAR (EIA) BAGI CADANGAN PROJEK 2013266068;3000 TONNES PER DAY SUGAR REFINERY PLANT.	106
EIA	LAPORAN PENILAIAN ALAM SEKITAR (EIA) BAGI CADANGAN PROJEK 2013266068;3000 TONNES PER DAY SUGAR REFINERY PLANT.	57
EIA	LAPORAN PENILAIAN ALAM SEKITAR (EIA) BAGI CADANGAN PROJEK 2013266068;3000 TONNES PER DAY SUGAR REFINERY PLANT.	106



- i. Contoh: Klik butang **PDF**.
- j. Laporan akan dimuat turun dibawahnya.
- k. Paparan laporan dalam format PDF.



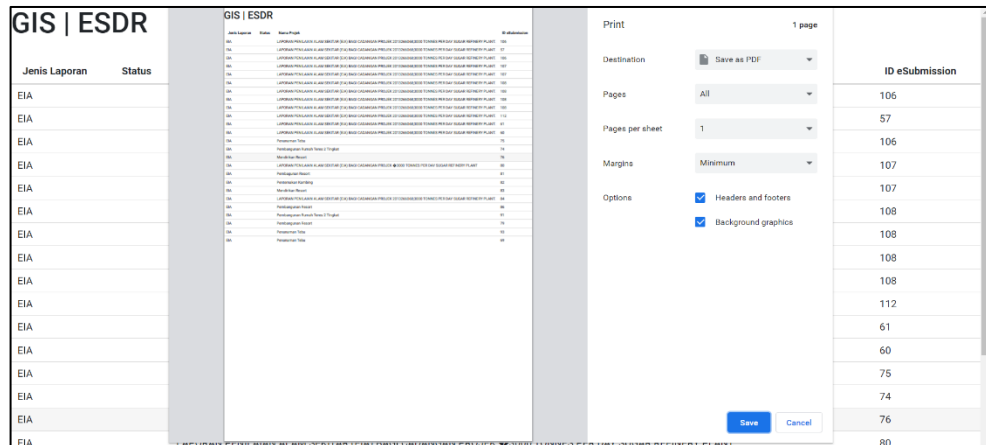
Jenis Laporan	Status	Nama Projek	ID eSubmission
EIA		LAPORAN PENILAIAN ALAM SEKITAR (EIA) BAGI CADANGAN PROJEK 2013266068;3000 TONNES PER DAY SUGAR REFINERY PLANT.	106
EIA		LAPORAN PENILAIAN ALAM SEKITAR (EIA) BAGI CADANGAN PROJEK 2013266068;3000 TONNES PER DAY SUGAR REFINERY PLANT.	57
EIA		LAPORAN PENILAIAN ALAM SEKITAR (EIA) BAGI CADANGAN PROJEK 2013266068;3000 TONNES PER DAY SUGAR REFINERY PLANT.	106
EIA		LAPORAN PENILAIAN ALAM SEKITAR (EIA) BAGI CADANGAN PROJEK 2013266068;3000 TONNES PER DAY SUGAR REFINERY PLANT.	107
EIA		LAPORAN PENILAIAN ALAM SEKITAR (EIA) BAGI CADANGAN PROJEK 2013266068;3000 TONNES PER DAY SUGAR REFINERY PLANT.	107
EIA		LAPORAN PENILAIAN ALAM SEKITAR (EIA) BAGI CADANGAN PROJEK 2013266068;3000 TONNES PER DAY SUGAR REFINERY PLANT.	108
EIA		LAPORAN PENILAIAN ALAM SEKITAR (EIA) BAGI CADANGAN PROJEK 2013266068;3000 TONNES PER DAY SUGAR REFINERY PLANT.	108
EIA		LAPORAN PENILAIAN ALAM SEKITAR (EIA) BAGI CADANGAN PROJEK 2013266068;3000 TONNES PER DAY SUGAR REFINERY PLANT.	108
EIA		LAPORAN PENILAIAN ALAM SEKITAR (EIA) BAGI CADANGAN PROJEK 2013266068;3000 TONNES PER DAY SUGAR REFINERY PLANT.	112
EIA		LAPORAN PENILAIAN ALAM SEKITAR (EIA) BAGI CADANGAN PROJEK 2013266068;3000 TONNES PER DAY SUGAR REFINERY PLANT.	61

- l. Contoh: Klik butang **CSV**.
- m. Laporan akan dimuat turun dibawahnya.
- n. Paparan laporan dalam format CSV.

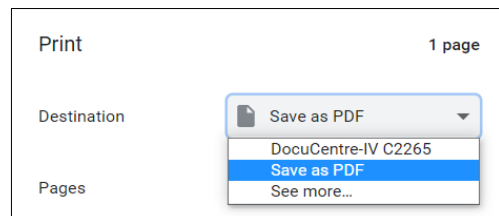
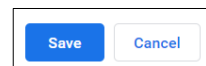


Jenis Laporan	Status	Nama Projek	ID eSubmission
1	EIA	LAPORAN PENILAIAN ALAM SEKITAR (EIA) BAGI CADANGAN PROJEK 2013266068;3000 TONNES PER DAY SUGAR REFINERY PLANT.	106
2	EIA	LAPORAN PENILAIAN ALAM SEKITAR (EIA) BAGI CADANGAN PROJEK 2013266068;3000 TONNES PER DAY SUGAR REFINERY PLANT.	57
3	EIA	LAPORAN PENILAIAN ALAM SEKITAR (EIA) BAGI CADANGAN PROJEK 2013266068;3000 TONNES PER DAY SUGAR REFINERY PLANT.	106
4	EIA	LAPORAN PENILAIAN ALAM SEKITAR (EIA) BAGI CADANGAN PROJEK 2013266068;3000 TONNES PER DAY SUGAR REFINERY PLANT.	107
5	EIA	LAPORAN PENILAIAN ALAM SEKITAR (EIA) BAGI CADANGAN PROJEK 2013266068;3000 TONNES PER DAY SUGAR REFINERY PLANT.	107
6	EIA	LAPORAN PENILAIAN ALAM SEKITAR (EIA) BAGI CADANGAN PROJEK 2013266068;3000 TONNES PER DAY SUGAR REFINERY PLANT.	108
7	EIA	LAPORAN PENILAIAN ALAM SEKITAR (EIA) BAGI CADANGAN PROJEK 2013266068;3000 TONNES PER DAY SUGAR REFINERY PLANT.	108
8	EIA	LAPORAN PENILAIAN ALAM SEKITAR (EIA) BAGI CADANGAN PROJEK 2013266068;3000 TONNES PER DAY SUGAR REFINERY PLANT.	108
9	EIA	LAPORAN PENILAIAN ALAM SEKITAR (EIA) BAGI CADANGAN PROJEK 2013266068;3000 TONNES PER DAY SUGAR REFINERY PLANT.	108
10	EIA	LAPORAN PENILAIAN ALAM SEKITAR (EIA) BAGI CADANGAN PROJEK 2013266068;3000 TONNES PER DAY SUGAR REFINERY PLANT.	108
11	EIA	LAPORAN PENILAIAN ALAM SEKITAR (EIA) BAGI CADANGAN PROJEK 2013266068;3000 TONNES PER DAY SUGAR REFINERY PLANT.	112
12	EIA	LAPORAN PENILAIAN ALAM SEKITAR (EIA) BAGI CADANGAN PROJEK 2013266068;3000 TONNES PER DAY SUGAR REFINERY PLANT.	61
13	EIA	LAPORAN PENILAIAN ALAM SEKITAR (EIA) BAGI CADANGAN PROJEK 2013266068;3000 TONNES PER DAY SUGAR REFINERY PLANT.	60
14	EIA	Penanaman Tebu	75
15	EIA	Pembangunan Rumah Teres 2 Tingkat	74
16	EIA	Mendirikan Resort	76
17	EIA	LAPORAN PENILAIAN ALAM SEKITAR (EIA) BAGI CADANGAN PROJEK 12/3/3000 TONNES PER DAY SUGAR REFINERY PLANT	80

- o. Contoh klik butang **PRINT**.
- p. Skrin untuk cetak laporan akan dipaparkan.



- q. Pengguna boleh memilih untuk cetak atau simpan fail dalam format PDF.
- r. Jika pilih untuk simpan fail PDF, sila klik butang **Save** dibawahnya.



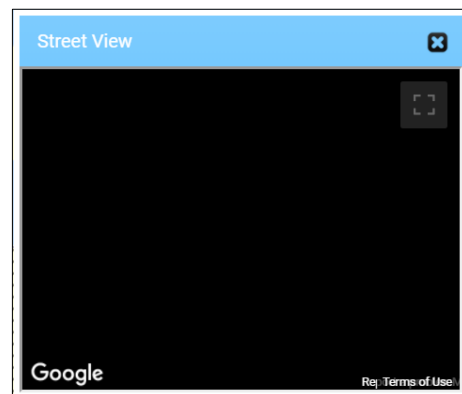
8.4 Map Tool: Google Street

Fungsi untuk melihat paparan lokasi yang dicari dengan menggunakan perkhidmatan Google.

- a. Sila klik ikon **Google Street** untuk melihat Kawasan yang dipilih.



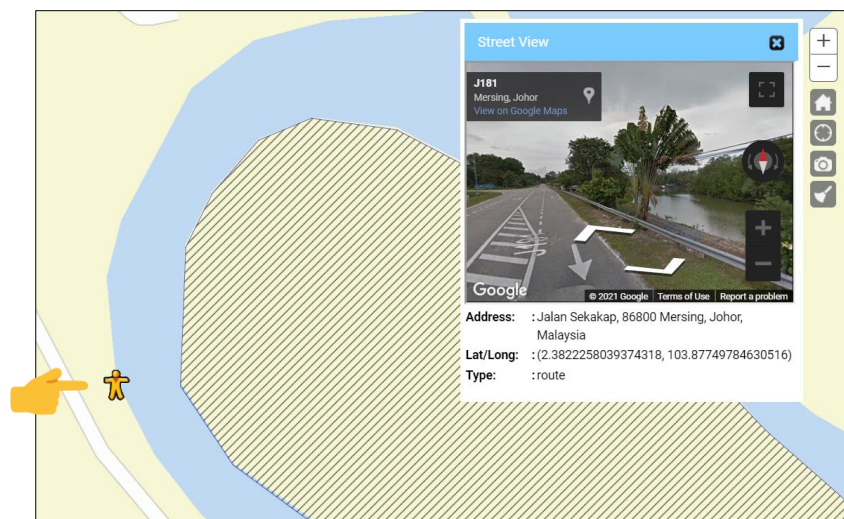
- b. Skrin *widget* **Street View** akan dipaparkan dengan skrin gelap.



- c. Sila zoom in kawasan yang dikehendaki.
d. Sila *drag* ikon **Google Street** sekali lagi ke kawasan jalan yang dikehendaki.



- e. Paparan keputusan carian akan dipaparkan dalam skrin **Street View**.



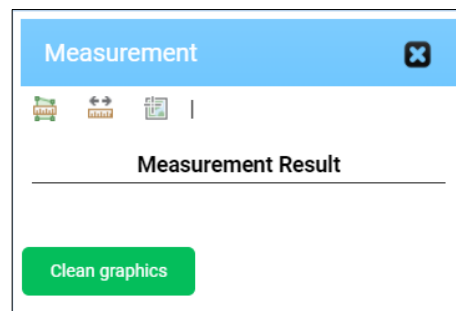
8.5 Map Tool: Pengukuran

Fungsi untuk mengukur keluasan atau jarak bagi kawasan yang dikehendaki.

- a. Sila klik ikon **Pengukuran**.



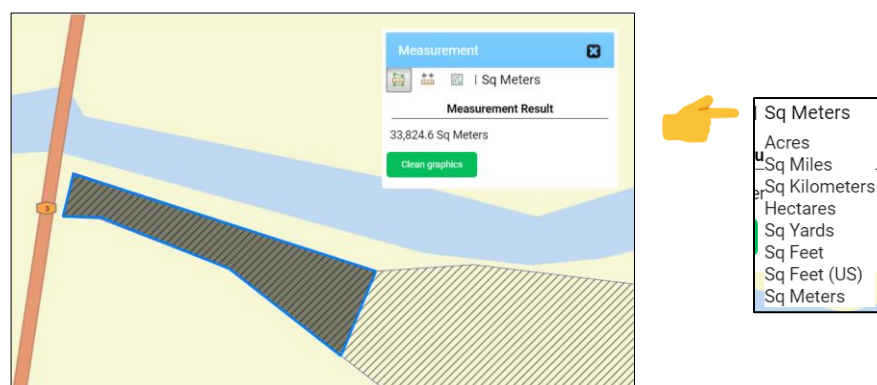
- b. Skrin *widget* **Measurement** akan dipaparkan.



- c. Sila zoom in kawasan yang dikehendaki.
d. Sila pilih jenis lakaran yang dikehendaki.



- e. Contoh pilih: Area 
f. Setelah pilih, lukis pada kawasan yang dikehendaki.



- g. Jumlah ukuran akan dipaparkan mengikut jenis ukuran yang dipilih.
h. Jenis ukuran (*Sq Meters*) boleh dipilih mengikut ukuran yang dikehendaki.
i. Klik butang **Clean Graphics** untuk membersihkan ruang ukuran yang dibuat atas peta.

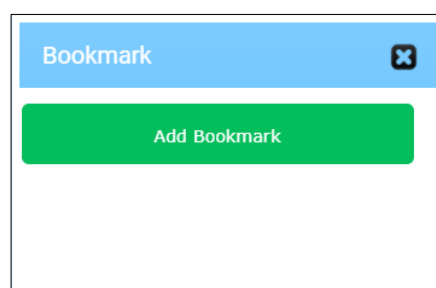
8.6 Map Tool: Bookmark

Fungsi untuk menanda paparan peta untuk diingati dan akan digunakan pada masa akan datang.

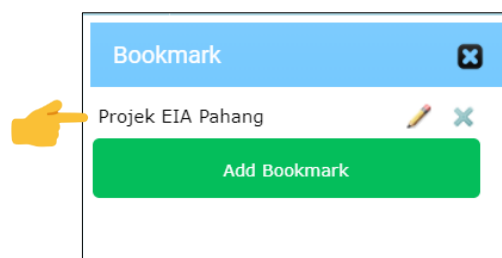
- a. Sila klik ikon **Bookmark**.



- b. Skrin *widget* **Bookmark** akan dipaparkan.



- c. Klik butang **Add Bookmark** untuk menanda.
 d. Masukkan nama bookmark. Klik di mana-mana setelah selesai isi nama dan boormark akan disimpan secara automatik.



- e. Nama bookmark akan dipaparkan. Boleh kemaskini nama bookmark dan hapus sekiranya tidak diperlukan.
 f. Klik pada nama bookmark tersebut untuk pergi ke *page* peta yang ditanda.

8.7 Map Tool: Muat naik Shapefile dan CSV fail

Fungsi yang disediakan untuk muat naik fail data tambahan yang tiada dalam Layer List (jika perlu).

- a. Klik ikon **Muat naik Shapefile dan CSV fail**.



- b. Skrin widget **Muat naik Shapefile dan CSV fail** akan dipaparkan.

Muat naik Shapefile & CSV fail ✕

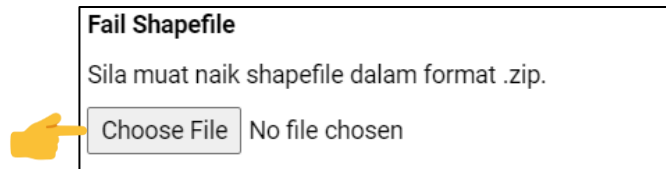
Fail Shapefile
Sila muat naik shapefile dalam format .zip.
 No file chosen

Fail KMZ
Sila muat naik fail dalam format KMZ.
 No file chosen

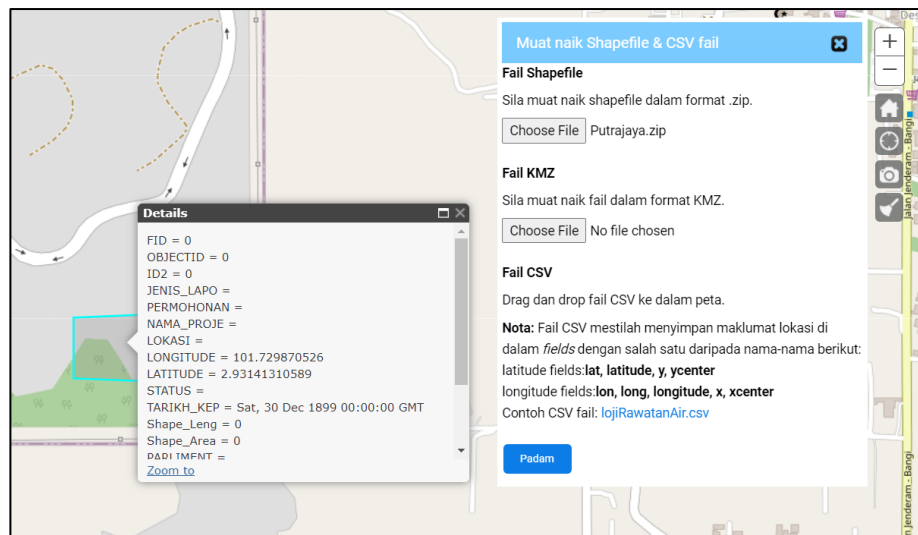
Fail CSV
Drag dan drop fail CSV ke dalam peta.
Nota: Fail CSV mestilah menyimpan maklumat lokasi di dalam *fields* dengan salah satu daripada nama-nama berikut:
latitude fields: **lat, latitude, y, ycenter**
longitude fields: **lon, long, longitude, x, xcenter**
Contoh CSV fail: [lojiRawatanAir.csv](#)

Muat naik Shapefile

- a. Klik butang **Choose File**.

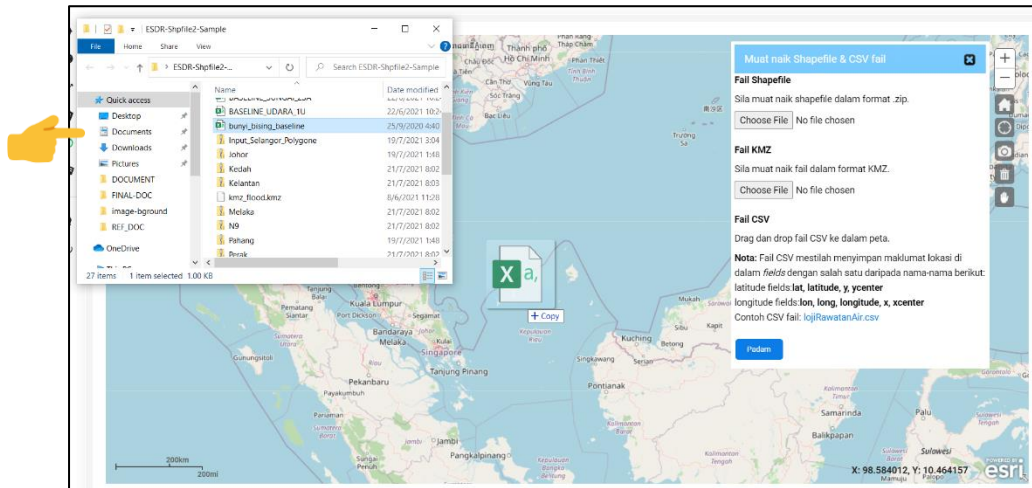


- b. Cari shapefile dari direktori yang disimpan.
- c. Layer dalam shapefile akan dipaparkan atas peta.

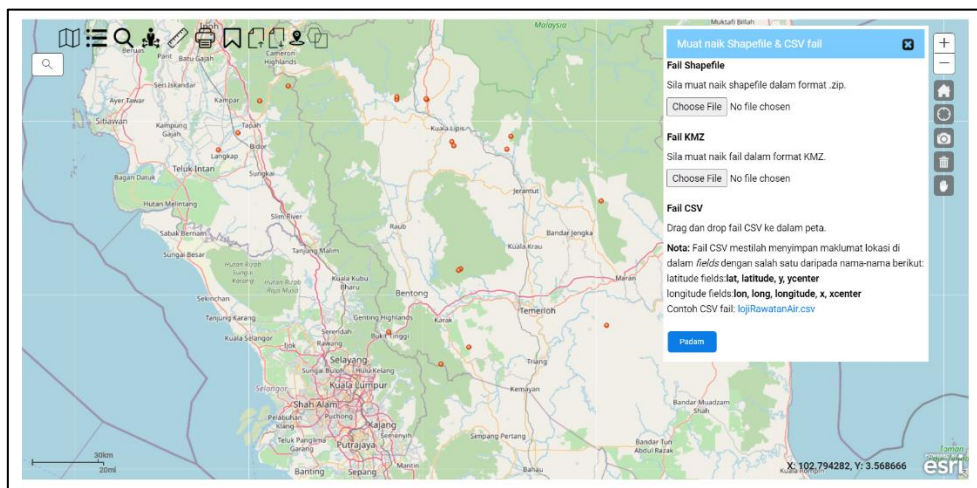


Muat naik fail CSV

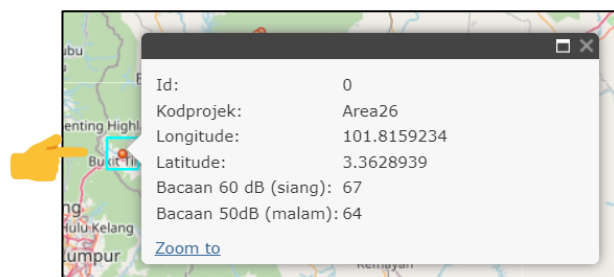
- a. Buka fail CSV dari direktori yang disimpan.



- b. Drag fail.csv dari direktori dan drop ke atas peta.
- c. Layer dari CSV dipaparkan atas peta yang ditandakan dengan simbologi berwarna merah.



- d. Klik pada point untuk paparkan maklumat bagi point tersebut.



8.8 Map Tool: Muat turun Shapefile

Fungsi muat turun shapefile adalah untuk menyediakan data layer dalam format shapefile yang di 'zip'kan.

- a. Sila klik ikon **Muat turun Shapefile**.



- b. Skrin widget **Muat turun Shapefile** akan dipaparkan.

The screenshot shows a widget titled 'Muat turun Shapefile' with a close button (X) in the top right corner. The widget contains the following steps and controls:

1. Sila pilih jenis geometry. A dropdown menu is set to 'Point'.
2. Klik butang **Lukis** untuk mulakan melukis. A blue button labeled 'Lukis' is visible.
3. Masukkan **attributes**. Three dropdown menus are provided for 'Negeri:', 'Dearah:', and 'Mukim:', each with 'Sila Pilih' as the selected option.
4. Masukkan **nama shapefile**. An empty text input field is shown.
5. Klik butang **Muat Turun shapefile**. A blue button labeled 'Muat Turun shapefile' is at the bottom.

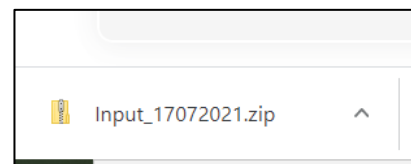
- c. Pilih **jenis geometry**. Contoh: Polygon.

- d. Klik butang **Lukis** untuk melakar bentuk polygon di atas peta.



- e. Selepas lakaran dibuat, sila masukkan maklumat *attribute* yang berkaitan seperti **Negeri**, **Daerah**, **Mukim** dan nama *shapefile*.

- f. Klik butang **Muat Turun shapefile**.
g. Fail shapefile akan dimuat turun di browser.



- h. Klik butang **Padam** untuk bersihkan lakaran atas peta.

8.9 Map Tool: Buffer

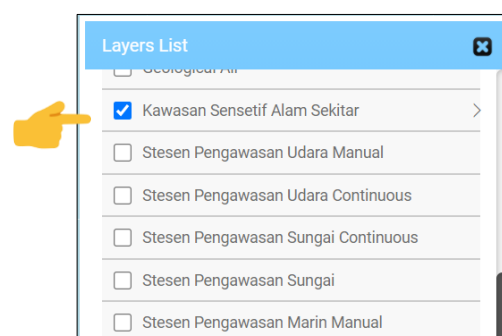
Fungsi untuk membuat carian maklumat secara radius dari data layer yang telah di publish dalam server ArcGIS.

- a. Sila klik ikon **Buffer**.

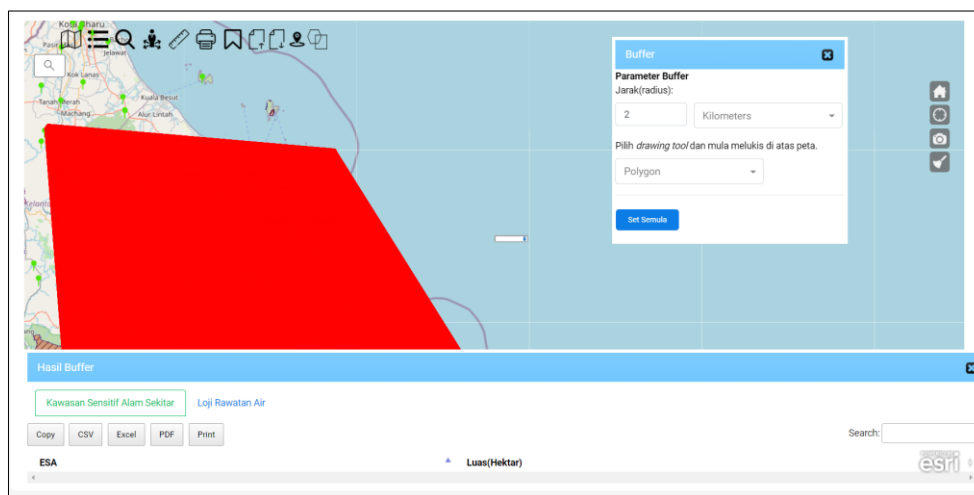


- b. Paparan *widget* **Buffer** akan dipaparkan.

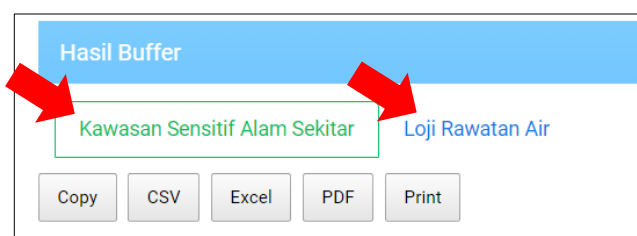
- c. pada *widget* **Layer List**, sila pilih layer yang dikehendaki. Contoh: pilih layer **Kawasan Sensitif Alam Sekitar** dan **Loji Rawatan Air**.



- d. Pada **widget Buffer**,
- i. Pilih **Jarak**.
 - ii. Pilih kategori jarak. Contoh: Kilometers
 - iii. Pilih **drawing tool**: Polygon.
- e. Lukiskan dalam peta pada kawasan yang dikehendaki.



- f. Hasil carian buffer akan dipaparkan dalam window **Hasil Buffer** dibawahnya.
- g. Hasil carian buffer menunjukkan kategori layer yang telah dipilih,
- h. Sila klik pada butang **layer** pada *arrow* yang ditunjukkan.



Hasil Buffer	
ESA	Luas(Hektar)
ESA RANK 1	249.298
ESA RANK 1	772694.935
ESA RANK 1	399970.611

Hasil Buffer				
No. Fail JAS	ID Premis	Kod Premis	Nama Premis	Keterangan
(B)T:42/000/100/015	1104T1242975	100	LOJI AIR BUKIT LOSONG	Loji Rawatan Air
42/000/100/023	0309D1043156	100	LOJI RAWATAN AIR PAHI, AIR KELANTAN SDN. BHD.	Loji Rawatan Air
AS(B)D42/000/100/021	0309D1043154	100	LOJI RAWATAN AIR TUALANG, AIR KELANTAN SDN. BHD.	Loji Rawatan Air

- i. Maklumat hasil carian akan dipaparkan di bawahnya.

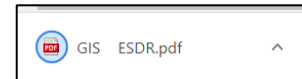
j. Maklumat carian boleh dijana dalam bentuk laporan.



k. Contoh: Klik butang **PDF**.

l. Laporan akan dimuat turun dibawahnya.

m. Paparan laporan dalam format PDF.

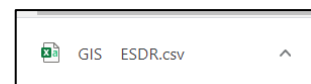


No. Fail JAS	ID Premis	Kod Premis	Nama Premis	Keterangan
(B)T:42/000/100/015	1104T1242975	100	LOJI AIR BUKIT LOSONG	Loji Rawatan Air
42/000/100/023	0309D1043156	100	LOJI RAWATAN AIR PAHI, AIR KELANTAN SDN. BHD.	Loji Rawatan Air
AS(B)D42/000/100/021	0309D1043154	100	LOJI RAWATAN AIR TUALANG, AIR KELANTAN SDN. BHD.	Loji Rawatan Air
AS(B)D42/000/100/022	0309D1043155	100	LOJI RAWATAN AIR MANEK URAI, AIR KELANTAN SDN. BHD.	Loji Rawatan Air
AS(B)T:42/000/100/008	1101T0539346	100	LOJI AIR BUKIT BUNGA (SYARIKAT AIR TERENGGANU SDN BHD)	Loji Rawatan Air
AS(B)T:42/000/100/011	1106T1042931	100	LOJI AIR KUALA BERANG	Loji Rawatan Air
AS(B)T:42/000/100/014	1107T1944187	100	LOJI AIR BUKIT GENTING	Loji Rawatan Air
AS(B)T:42/000/100/016	1104T1242976	100	LOJI AIR KEPONG II	Loji Rawatan Air
AS(B)T:42/000/100/020	1104T1268243	100	LOJI AIR KEPONG 1	Loji Rawatan Air
ASGMD42/000/100/024	0310D0543157	100	LOJI RAWATAN AIR CHIKU, AIR KELANTAN SDN. BHD.	Loji Rawatan Air
ASGMD42/000/100/029	0310D0543162	100	LOJI RAWATAN AIR ARING, AIR KELANTAN SDN. BHD.	Loji Rawatan Air

n. Contoh: Klik butang **CSV**.

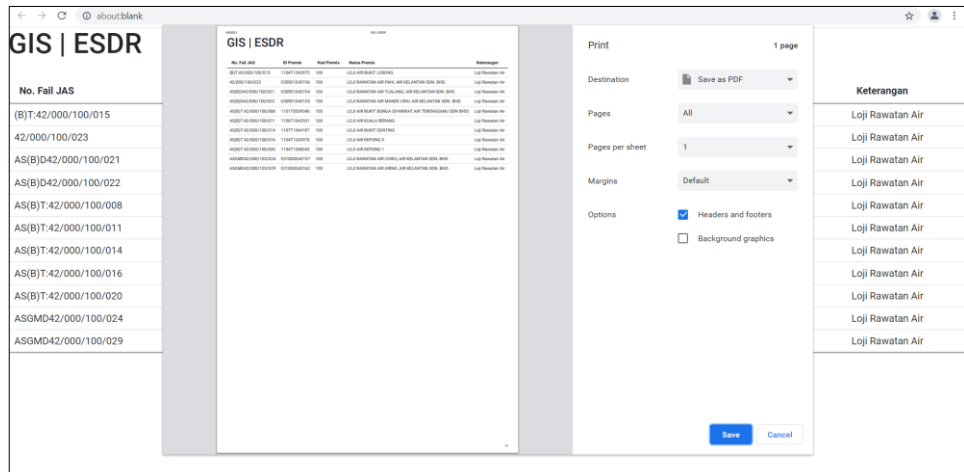
o. Laporan akan dimuat turun dibawahnya.

p. Paparan laporan dalam format CSV.

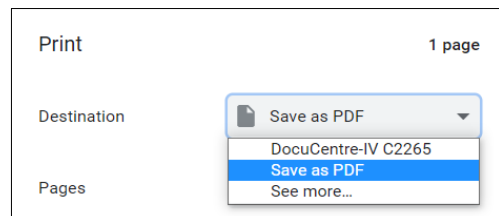
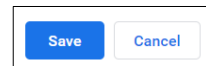


	A	B	C	D	E	F	G	H	I
1	No. Fail JAS	ID Premis	Kod Premis	Nama Premis	Keterangan				
2	(B)T:42/000/100/015	1104T1242975	100	LOJI AIR BUKIT LOSONG	Loji Rawatan Air				
3	42/000/100/023	0309D1043156	100	LOJI RAWATAN AIR PAHI, AIR KEL	Loji Rawatan Air				
4	AS(B)D42/000/100/021	0309D1043154	100	LOJI RAWATAN AIR TUALANG, All	Loji Rawatan Air				
5	AS(B)D42/000/100/022	0309D1043155	100	LOJI RAWATAN AIR MANEK URAI,	Loji Rawatan Air				
6	AS(B)T:42/000/100/008	1101T0539346	100	LOJI AIR BUKIT BUNGA (SYARIKA	Loji Rawatan Air				
7	AS(B)T:42/000/100/011	1106T1042931	100	LOJI AIR KUALA BERANG	Loji Rawatan Air				
8	AS(B)T:42/000/100/014	1107T1944187	100	LOJI AIR BUKIT GENTING	Loji Rawatan Air				
9	AS(B)T:42/000/100/016	1104T1242976	100	LOJI AIR KEPONG II	Loji Rawatan Air				
10	AS(B)T:42/000/100/020	1104T1268243	100	LOJI AIR KEPONG 1	Loji Rawatan Air				
11	ASGMD42/000/100/024	0310D0543157	100	LOJI RAWATAN AIR CHIKU, AIR K	Loji Rawatan Air				
12	ASGMD42/000/100/029	0310D0543162	100	LOJI RAWATAN AIR ARING, AIR K	Loji Rawatan Air				
13									
14									

- q. Contoh klik butang **PRINT**.
- r. Skrin untuk cetak laporan akan dipaparkan.



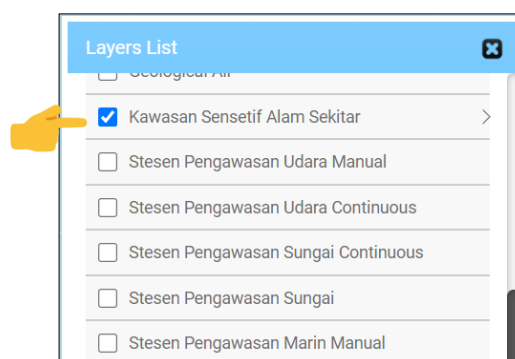
- s. Pengguna boleh memilih untuk cetak atau simpan fail dalam format PDF.
- t. Jika pilih untuk simpan fail PDF, sila klik butang **Save** dibawahnya.



8.10 Map Tool: Clip

Fungsi yang digunakan untuk menentukan luas kawasan layer GIS polygon yang saling bertindih. Sebagai contoh, kawasan sensitif alam sekitar telah ditetapkan sebagai kawasan yang paling penting dan perlu diambil kira secara serius jika sesuatu projek itu dipohon dan dilakukan berhampiran dengannya. Oleh yang demikian, layer Kawasan sensitif alam sekitar telah ditetapkan sebagai layer asas untuk dianalisis bagi fungsi clip.

- a. Klik ikon **Layer List**, pilih layer **Kawasan Sensitif Alam Sekitar**.



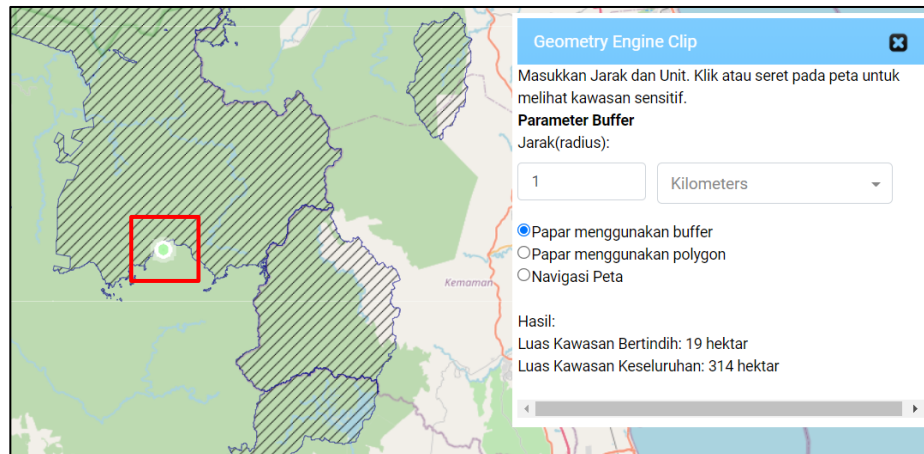
- b. Sila klik ikon **Clip**.



- c. Paparan *widget* **Geometry Engine Clip** akan dipaparkan.

- d. Masukkan jumlah **Jarak**.
e. Pilih **Unit** bagi jarak.

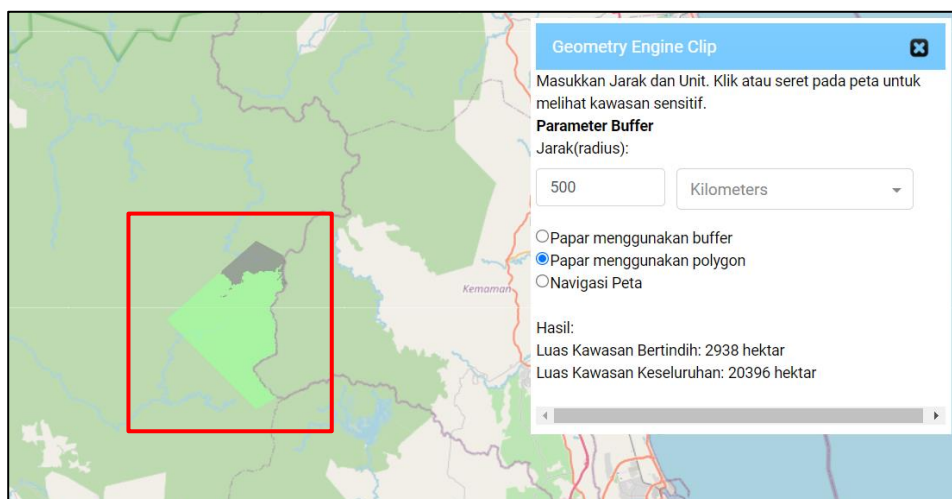
- f. Klik pada radio button **Papar menggunakan buffer.**
- g. Klik sekali dalam peta pada kawasan yang diinginkan



- h. Hasil keputusan clip akan dipaparkan dibawahnya.

Hasil:
 Luas Kawasan Bertindih: 19 hektar
 Luas Kawasan Keseluruhan: 314 hektar

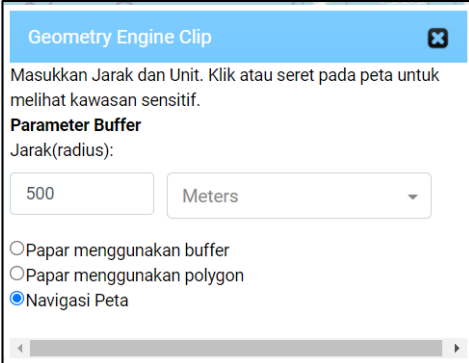
- i. Klik pada radio button **Papar menggunakan Polygon.**
- j. Lakarkan bentuk polygon dalam peta pada kawasan yang diinginkan.



- k. Hasil keputusan clip akan dipaparkan dibawahnya.

Hasil:
 Luas Kawasan Bertindih: 2938 hektar
 Luas Kawasan Keseluruhan: 20396 hektar

- I. Klik pada radio button **Navigasi Peta** untuk menggerakkan peta (zoom in/zoom out) sahaja (pan).



Geometry Engine Clip

Masukkan Jarak dan Unit. Klik atau seret pada peta untuk melihat kawasan sensitif.

Parameter Buffer

Jarak(radius):

500 Meters

Papar menggunakan buffer

Papar menggunakan polygon

Navigasi Peta

9. LAPORAN

Fungsi laporan dan statistik yang berkaitan dengan maklumat permohonan Input Pembangunan, TOR, EIA dan EMP.

JAS Ibu Pejabat dapat melihat laporan permohonan yang diterima oleh semua negeri.

- a. Pilih Menu **Laporan**.



- b. Skrin **Senarai Laporan** akan dipaparkan.

Laporan	
#	Senarai Laporan
1	Laporan Permohonan TOR/EIA/EMP
2	Laporan Permohonan Input Pembangunan
3	Laporan Statistik Permohonan TOR/EIA/EMP/Input Pembangunan
4	Laporan Statistik Permohonan Berdasarkan Aktiviti
5	Laporan Statistik Input Pembangunan <ul style="list-style-type: none"> a. Laporan Statistik Jenis Pembangunan Berdasarkan Negeri b. Laporan Statistik Jenis Pembangunan Berdasarkan PBT c. Laporan Statistik Penilai Negeri Berdasarkan Negeri
6	Laporan Status EMP Bagi Projek EIA <ul style="list-style-type: none"> a. Projek EIA Telah Kemukakan EMP b. Projek EIA Belum Tamat Tempoh Dan Belum Kemukakan EMP c. Projek EIA Telah Tamat Tempoh Dan Belum Kemukakan EMP d. Statistik Status EMP Bagi Projek EIA
7	Laporan Lokasi dan Bacaan Baseline & Pengawasan

9.1 Laporan Permohonan TOR/EIA/EMP

- Pilih 1. Laporan Permohonan TOR/EIA/EMP.
- Skrin fungsi dalam Laporan Permohonan TOR/EIA/EMP akan dipaparkan.

Senarai Laporan / Laporan Permohonan TOR/EIA/EMP

Laporan Permohonan TOR/EIA/EMP

Carian

eSubmission: Sila Pilih Status: *Sila Pilih Jenis eSubmission Jenis Aktiviti: Sila Pilih

Negeri: Sila Pilih Daerah/Bahagian: Sila Pilih Aktiviti: Sila Pilih

Tarikh Terima Dari: dd/mm/yyyy Tarikh Terima Hingga: dd/mm/yyyy Jenis Permohonan: Sila Pilih

Tarikh Keputusan Dari: dd/mm/yyyy Tarikh Keputusan Hingga: dd/mm/yyyy

Jana

Senarai Paparan Jadual

Pilih Semua Kosongkan Pilihan

Bil. Jenis eSubmission Nama Laporan/Projek No Fail JAS No Rujukan Nama Pemohon Nama Penggerak Jururunding Jenis Permohonan Jenis Aktiviti Aktiviti Pejabat Pemproses Pegawai Pemproses Status Tarikh Terima Tarikh Keputusan Negeri Daerah/Bahagian Mukim

Jadual Permohonan TOR/EIA/EMP

PDF CSV Carian:

Bil.	Jenis eSubmission	Nama Laporan/Projek	No Fail JAS	No Rujukan	Nama Pemohon	Nama Penggerak	Jururunding	Jenis Permohonan	Jenis Aktiviti	Aktiviti	Pejabat Pemproses	F
1	TOR	Pembangunan Resort		JAS./600-2/156	Jururunding EIA ESDR	Penggerak Projek ESDR	Prof Nor Ghani Md Nor	Pertama	Jadual Kedua	Jadual 2 - 2(b)	JAS Ibu Pejabat	p
2	TOR	Projek Laluan Rel Pantai Timur (ECRL) Fasa 2		JAS.DHQ./600-2/157	Jururunding EIA ESDR	Penggerak Projek ESDR	Prof Rakmi Bt. Abdul Rahman (Prof. Dr.)	Pertama	Jadual Pertama & Jadual Kedua	Jadual 1 - 11(a) Jadual 1 - 3(b)	JAS Kelantan	p k
3	TOR	Pembangunan Resort		JAS.SHQ./600-2/158	Jururunding EIA ESDR	Penggerak Projek ESDR	Prof Rakmi Bt. Abdul Rahman (Prof. Dr.)	Pertama	Jadual Pertama & Jadual Kedua	Jadual 2 - 13(a) Jadual 2 - 15(b)(i)	JAS Sabah	p
4	TOR	Penanaman Durian (kion		JAS.JHQ./600-2/159	Jururunding EIA ESDR	Penggerak Projek ESDR	Dr Wan Zuhairi Wan Yaacob	Pertama	Jadual Pertama	Jadual 2 - 3(a)	JAS Johor	p

Pada ruang **Carian**, filter maklumat untuk jana laporan, sila pilih *field* yang dikehendaki.

Carian

eSubmission: Sila Pilih Status: *Sila Pilih Jenis eSubmission Jenis Aktiviti: Sila Pilih

Negeri: Sila Pilih Daerah/Bahagian: Sila Pilih Aktiviti: Sila Pilih

Tarikh Terima Dari: dd/mm/yyyy Tarikh Terima Hingga: dd/mm/yyyy Jenis Permohonan: Sila Pilih

Tarikh Keputusan Dari: dd/mm/yyyy Tarikh Keputusan Hingga: dd/mm/yyyy

Jana

Filter yang disediakan antaranya adalah:

- i. Pilih **eSubmission**:
- ii. Pilih **Status**:
- iii. Pilih **Jenis Permohonan**:
- iv. Pilih **Jenis Aktiviti**:
- v. Pilih **Aktiviti**:
- vi. Pilih **Daerah/Bahagian**:
- vii. Pilih **Negeri**:
- viii. Pilih **Tarikh Terima Dari**:
- ix. Pilih **Tarikh Terima Hingga**:
- x. Pilih **Tarikh Keputusan Dari**:
- xi. Pilih **Tarikh Keputusan Hingga**:

Contoh Carian:

- a. Pilih dropdown list **e-Submission**, dan **Jenis Aktiviti**

The screenshot shows a search filter interface with the following elements:

- Carian** (Search) header
- eSubmission**: Dropdown menu with 'TOR' selected.
- Status**: Dropdown menu with 'Sila Pilih' selected.
- Jenis Aktiviti**: Dropdown menu with 'Jadual Pertama & Jadual Kedua' selected.
- Negeri**: Dropdown menu with 'Sila Pilih' selected.
- Daerah/ Bahagian**: Dropdown menu with 'Sila Pilih' selected.
- Aktiviti**: Dropdown menu with 'Sila Pilih' selected, showing a list of options: 'Jadual 1 - 1(a)', 'Jadual 1 - 1(b)', 'Jadual 1 - 2', and 'Jadual 1 - 2(a)'. A scrollbar is visible on the right side of this menu.
- Jana** (Generate) button with a filter icon.

- b. Klik butang **Jana**.
- c. Hasil carian laporan akan dipaparkan di ruang bawahnya.

Senarai Paparan Jadual

Pilih Semua Kosongkan Pilihan

Bil. Jenis eSubmission Nama Laporan/Projek No Fail JAS No Rujukan Nama Pemohon Nama Penggerak Jururunding Jenis Permohonan Jenis Aktiviti Aktiviti Pejabat Pemproses Pegawai Pemproses Status Tarikh Terima Tarikh Keputusan Negeri Daerah/Bahagian Mukim

Jadual Permohonan TOR/EIA/EMP

PDF CSV Carian: _____

Bil. ↑↓	Jenis eSubmission ↑↓	Nama Laporan/Projek ↑↓	No Fail JAS ↑↓	No Rujukan ↑↓	Nama Pemohon ↑↓	Nama Penggerak ↑↓	Jururunding ↑↓	Jenis Permohonan ↑↓	Jenis Aktiviti ↑↓	Aktiviti ↑↓	Pejabat Pemproses ↑↓	F F
1	TOR	Projek Laluan Rel Pantar Timur (ECRL) Fasa 2		JAS.DHQ/600-2/157	Jururunding EIA ESDR	Penggerak Projek ESDR	Prof Rakmi Bt. Abdul Rahman (Prof. Dr.)	Pertama	Jadual Pertama & Jadual Kedua	Jadual 1 - 3(b) Jadual 1 - 11(a)	JAS Kelantan	p k
2	TOR	Pembangunan Resort		JAS.SHQ/600-2/158	Jururunding EIA ESDR	Penggerak Projek ESDR	Prof Rakmi Bt. Abdul Rahman (Prof. Dr.)	Pertama	Jadual Pertama & Jadual Kedua	Jadual 2 - 13(a) Jadual 2 - 15(b)(i)	JAS Sabah	p
3	TOR	Penanaman Durian (klon D24.D99, D168, D197) 1000 ekar AMPLE Harvest Produce Sdn Bhd		JAS.JHQ/600-2/159	Jururunding EIA ESDR	Penggerak Projek ESDR	Dr Wan Zuhairi Wan Yaacob (Prof. Madya Dr.)	Pertama	Jadual Pertama & Jadual Kedua	Jadual 2 - 3(a) Jadual 2 - 5(b)(ii)	JAS Johor	p

d. Pengguna boleh **tick** pada nama *field checkbox* untuk memilih *field* yang ingin dikeluarkan dalam laporan.

Senarai Paparan Jadual

Pilih Semua Kosongkan Pilihan

Bil. Jenis eSubmission Nama Laporan/Projek No Fail JAS No Rujukan Nama Pemohon Nama Penggerak Pejabat Pemproses Pegawai Pemproses Status Tarikh Terima Tarikh Keputusan Negeri Daerah/Bahagian

Nama field

Bil. ↑↓	Jenis eSubmission ↑↓	Nama Laporan/Projek ↑↓	No Fail JAS ↑↓	No Rujukan ↑↓	Nama Pemohon ↑↓	Nama Penggerak ↑↓
---------	----------------------	------------------------	----------------	---------------	-----------------	-------------------

↓

Senarai Paparan Jadual

Pilih Semua Kosongkan Pilihan

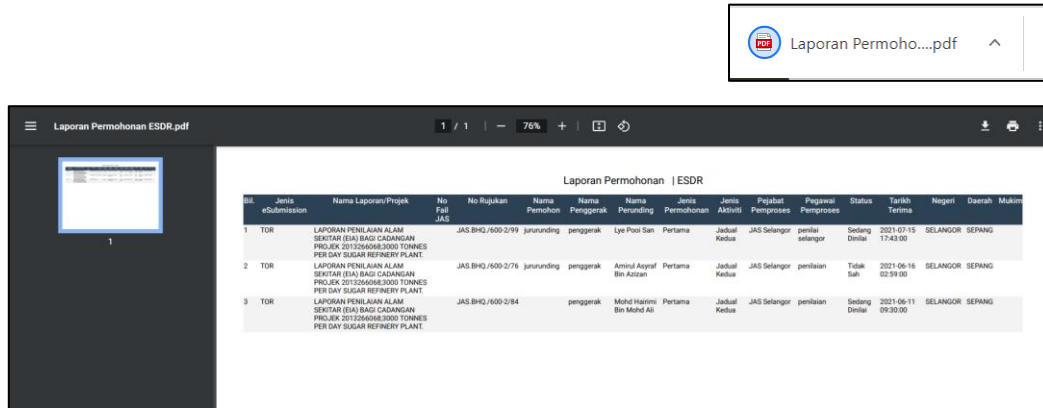
Bil. Jenis eSubmission Nama Laporan/Projek No Fail JAS No Rujukan Nama Pemohon Nama Penggerak Pejabat Pemproses Pegawai Pemproses Status Tarikh Terima Tarikh Keputusan Negeri Daerah/Bahagian

Bil. ↑↓	Jenis eSubmission ↑↓	Nama Laporan/Projek ↑↓	No Rujukan ↑↓	Nama Pemohon ↑↓	Nama Perunding ↑↓	Jenis Permohonan ↑↓
---------	----------------------	------------------------	---------------	-----------------	-------------------	---------------------

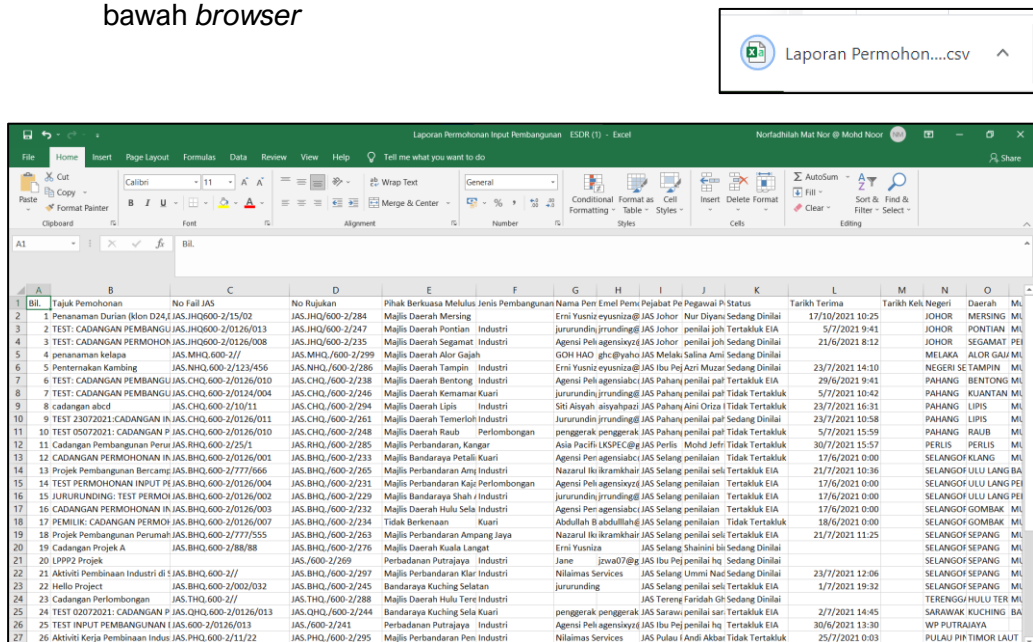
e. Klik butang **PDF** atau **CSV** untuk muat turun laporan.

PDF CSV

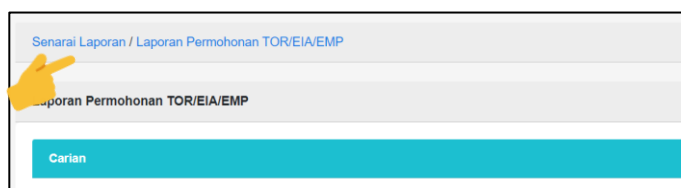
f. Contoh hasil laporan dalam format PDF yang akan dimuat turun di bawah browser



g. Contoh hasil dari jana dalam format CSV, fail akan dimuat turun di bawah browser



h. Pada ruang atas (top) skrin, sila klik link **Senarai Laporan** untuk kembali ke menu **Senarai Laporan**.



i. Skrin **Senarai Laporan** akan dipaparkan.

9.2 Laporan Permohonan Input Pembangunan

- Pilih **2. Laporan Permohonan Input Pembangunan.**
- Skrin fungsi dalam **Laporan Permohonan Input Pembangunan** akan dipaparkan.

Senarai Laporan / Laporan Permohonan Input Pembangunan

Laporan Permohonan Input Pembangunan

Carian

Negeri: Daerah/ Bahagian: Mukim:

eSubmission Status: Jenis Aktiviti: Aktiviti:

Tarikh Terima Dari: Tarikh Terima Hingga:

Tarikh Keputusan Dari: Tarikh Keputusan Hingga:

Senarai Paparan Jadual

Pilih Semua Kosongkan Pilihan

Bil. Tajuk Permohonan No Fail JAS No Rujukan Pihak Berkuasa Melulus Jenis Pembangunan Jenis Aktiviti Aktiviti Nama Pemohon Emel Pemohon Pejabat Pemproses Pegawai Pemproses Status Tarikh Terima Tarikh Keputusan Negeri Daerah/Bahagian Mukim

Jadual Permohonan Input Pembangunan

PDF CSV Carian:

Bil.	Tajuk Permohonan	No Fail JAS	No Rujukan	Pihak Berkuasa Melulus	Jenis Pembangunan	Jenis Aktiviti	Aktiviti	Nama Pemohon	Emel Pemohon	Pejabat Pemproses	Pegawai Pemproses
1	TESTING: CADANGAN PERMOHONAN INPUT PEMBANGUNAN DI SARAWAK	JAS.QHQ.600-2/001/012	JAS.QHQ./600-2/323	Majlis Daerah Betong		Jadual Pertama	Jadual 1 - 1(b)	Jururunding EIA ESDR	test@test.net	JAS Sarawak	penilai sarawak
2	TESTING: CADANGAN PERMOHONAN INPUT PEMBANGUNAN DI NEGERI JOHOR	JAS.JHQ600-2/002/013	JAS.JHQ/600-2/324	Majlis Bandaraya Iskandar Puteri		Jadual Pertama	Jadual 1 - 6(b) Jadual 1 - 14(a)(i)	AGENSI PELULUS	agensi@test.net	JAS Johor	penilai johor

Pada ruang **Carian**, filter maklumat untuk jana laporan, sila pilih *field* yang dikehendaki.

Carian

Negeri: Daerah/ Bahagian: Mukim:

eSubmission Status: Jenis Aktiviti: Aktiviti:

Tarikh Terima Dari: Tarikh Terima Hingga:

Tarikh Keputusan Dari: Tarikh Keputusan Hingga:

Filter yang disediakan antaranya adalah:

- i. Pilih **Negeri**:
- ii. Pilih **Daerah/Bahagian**:
- iii. Pilih **Mukim**:
- iv. Pilih **eSubmission Status**:
- v. Pilih **Jenis Aktiviti**:
- vi. Pilih **Aktiviti**:
- vii. Pilih **Tarikh Terima Dari**:
- viii. Pilih **Tarikh Terima Hingga**:
- ix. Pilih **Tarikh Keputusan Dari**:
- x. Pilih **Tarikh Keputusan Hingga**:

Contoh Carian:

- c. Pilih dropdown list **Negeri** dan **e-Submission Status**.

Carian

Negeri: Daerah/Bahagian: Mukim:

eSubmission Status: Jenis Aktiviti: Aktiviti:

[Jana](#)

- d. Klik butang **Jana**.
- e. Hasil carian laporan akan dipaparkan di ruang bawahnya.

Senarai Paparan Jadual

Pilih Semua
 Kosongkan Pilihan
 Bil.
 Tajuk Pemohonan
 No Fail JAS
 No Rujukan
 Pihak Berkuasa Melulus
 Jenis Pembangunan
 Jenis Aktiviti
 Aktiviti
 Nama Pemohon
 Emel Pemohon
 Pejabat Pemproses
 Pegawai Pemproses
 Status
 Tarikh Terima
 Tarikh Keputusan
 Negeri
 Daerah/Bahagian
 Mukim

Jadual Permohonan Input Pembangunan

CSV Carian: _____

Tajuk Pemohonan	No Fail JAS	No Rujukan	Pihak Berkuasa Melulus	Jenis Pembangunan	Jenis Aktiviti	Aktiviti	Nama Pemohon	Emel Pemohon	Pejabat Pemproses	Pegawai Pemproses	Status
TESTING: CADANGAN PERMOHONAN INPUT PEMBANGUNAN DI SARAWAK	JAS.OHQ.600-2/001/012	JAS.OHQ./600-2/323	Majlis Daerah Betong		Jadual Pertama	Jadual 1 - 1(b)	Jururunding EIA ESDR	test@test.net	JAS Sarawak	penilai sarawak	Tidak Tertakluk EIA

1gga 1 daripada 1 rekod

- f. Pengguna boleh **tick** pada nama *field checkbox* untuk memilih *field* yang ingin dikeluarkan dalam laporan.

Senarai Paparan Jadual

Pilih Semua Kosongkan Pilihan

Bil. Tajuk Pemohonan No Fail JAS No Rujukan Pihak Berkuasa Melulus Jenis Pembangunan

Pejabat Pemproses Pegawai Pemproses Status Tarikh Terima Tarikh Keputusan Negeri

Nama <i>field</i>						
Bil. ↑↓	Tajuk Pemohonan ↑↓	No Fail JAS ↑↓	No Rujukan ↑↓	Pihak Berkuasa Melulus ↑↓	Jenis Pembangunan ↑↓	

↓

Senarai Paparan Jadual

Pilih Semua Kosongkan Pilihan

Bil. Tajuk Pemohonan No Fail JAS No Rujukan Pihak Berkuasa Melulus Jenis Pembangunan

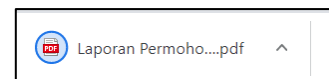
Pejabat Pemproses Pegawai Pemproses Status Tarikh Terima Tarikh Keputusan Negeri

Bil. ↑↓	Tajuk Pemohonan ↑↓	No Fail JAS ↑↓	No Rujukan ↑↓	Pihak Berkuasa Melulus ↑↓	Jenis Aktiviti ↑↓	Aktiviti ↑↓
---------	--------------------	----------------	---------------	---------------------------	-------------------	-------------

- g. Klik butang **PDF** atau **CSV** untuk muat turun laporan.



- h. Contoh hasil laporan dalam format **PDF** yang akan dimuat turun di bawah *browser*



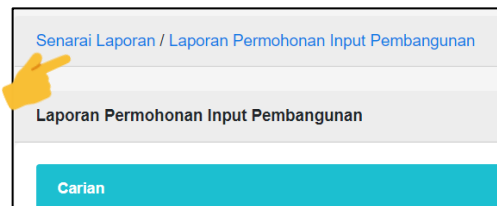
Bil.	Jensta eSubmission	Nama Laporan/Projek	No Fail JAS	No Rujukan	Nama Pemohon	Nama Penggerak	Nama Perunding	Jensta Pemohonan	Jensta Aktiviti	Pejabat Pemproses	Pegawai Pemproses	Status	Tarikh Terima	Negeri	Daerah	Makl
1	TDR	LAPORAN PENILAIAN ALAM SEKITAR (EIA) BAGI CADANGAN PROJEK 2012266982000 TONNES PER DAY SUGAR REFINERY PLANT.	JAS.BHQ/600-2/99	jaunanding	penggerak	Lye Phee Gan	Pertama	Jadual Kedua	JAS Selangor	penilaian	Sedang Ditilai	2021-07-16 17:43:00	SELANGOR	SEPIANG		
2	TDR	LAPORAN PENILAIAN ALAM SEKITAR (EIA) BAGI CADANGAN PROJEK 2012266982000 TONNES PER DAY SUGAR REFINERY PLANT.	JAS.BHQ/600-2/76	jaunanding	penggerak	Aminal Aqmal Bin Azlan	Pertama	Jadual Kedua	JAS Selangor	penilaian	Tidak Sah	2021-06-16 02:59:00	SELANGOR	SEPIANG		
3	TDR	LAPORAN PENILAIAN ALAM SEKITAR (EIA) BAGI CADANGAN PROJEK 2012266982000 TONNES PER DAY SUGAR REFINERY PLANT.	JAS.BHQ/600-2/84		penggerak	Mohd Hairimi Bin Mahdz Ali	Pertama	Jadual Kedua	JAS Selangor	penilaian	Sedang Ditilai	2021-06-11 09:30:00	SELANGOR	SEPIANG		

- i. Contoh hasil dari jana dalam format **CSV**, fail akan dimuat turun di bawah browser



Bil.	Tajuk Permohonan	No Fail JAS	No Rujukan	Pihak Berkuaasa	Jenis Pembangunan	Nama Pen Emel	Perms Pejabat	Pe Pegawai P	Status	Tarikh Terima	Tarikh Kek	Negeri	Daerah
1	Penanaman Durian (Mon 02/4)	JAS.IHQ/600-2/15/02	JAS.IHQ/600-2/784	Majlis Daerah Mering	Industri	Erni Yusni eynuzia@jas	Ishor	Nur Diyana	Sedang Dinilai	17/10/2021 10:25		JOHOR	MERSING
2	TEST: CADANGAN PEMBANGUNAN	JAS.IHQ/600-2/0126/013	JAS.IHQ/600-2/247	Majlis Daerah Pontian	Industri	jurununding@jas	Ishor	penilai joh	Tertakuk EIA	5/7/2021 9:41		JOHOR	PONTIAN
3	TEST: CADANGAN PERMOHONAN	JAS.IHQ/600-2/0126/008	JAS.IHQ/600-2/235	Majlis Daerah Segamat	Industri	agensipeli@jas	Ishor	penilai joh	Sedang Dinilai	21/6/2021 8:12		JOHOR	SEGAMAT
4	penanaman kelapa	JAS.MHQ/600-2/11	JAS.MHQ/600-2/299	Majlis Daerah Alor Gajah	Industri	GOH HAD gh@yahoo	Melaka	Salina Anni	Sedang Dinilai	23/7/2021 14:10		MELAKA	ALOR GAJAH
5	Penternakan Kambing	JAS.NHQ/600-2/123/456	JAS.NHQ/600-2/286	Majlis Daerah Tampin	Industri	Erni Yusni eynuzia@jas	Ibu Pej	Azri Muzar	Sedang Dinilai	29/6/2021 9:41		PAHANG	BENTONG
6	TEST: CADANGAN PEMBANGUNAN	JAS.CHQ/600-2/0126/010	JAS.CHQ/600-2/238	Majlis Daerah Bertong	Industri	agensipeli@jas	Ishor	penilai joh	Tertakuk EIA	5/7/2021 10:42		PAHANG	KUANTAN
7	TEST: CADANGAN PEMBANGUNAN	JAS.CHQ/600-2/0124/004	JAS.CHQ/600-2/246	Majlis Daerah Kemaman Kuari	Industri	jurununding@jas	Ishor	penilai joh	Tertakuk EIA	23/7/2021 16:31		PAHANG	LIPIS
8	cadangan abcd	JAS.CHQ/600-2/10/11	JAS.CHQ/600-2/294	Majlis Daerah Lipis	Industri	Siti Aisyah aisyahpazi@jas	Pahang	Ami Oriza I	Tidak Tertakuk	23/7/2021 10:58		PAHANG	LIPIS
9	TEST 23072021:CADANGAN	JAS.CHQ/600-2/0126/011	JAS.CHQ/600-2/261	Majlis Daerah Temerloh	Industri	Jurununding@jas	Ishor	penilai joh	Sedang Dinilai	5/7/2021 15:59		PAHANG	RAJIB
10	TEST 05072021: CADANGAN	JAS.CHQ/600-2/0126/010	JAS.CHQ/600-2/248	Majlis Daerah Raub	Perlomongan	penggerak@jas	Ishor	penilai joh	Tidak Tertakuk	30/7/2021 15:57		PERLIS	PERLIS
11	Cadangan Pembangunan Perus	JAS.RHQ/600-2/251	JAS.RHQ/600-2/285	Majlis Perbandaran Kangar	Industri	Asia Pacific LKSPEC@jas	Perlis	Mohd Jefe	Tertakuk EIA	17/6/2021 0:00		SELANGOR	KLANG
12	CADANGAN PERMOHONAN	JAS.BHQ/600-2/0126/001	JAS.BHQ/600-2/233	Majlis Bandaraya Petali Kuari	Industri	agensipeli@jas	Selangor	penilaian	Tidak Tertakuk	21/7/2021 10:36		SELANGOR	ULU LANG
13	Projek Pembangunan Bercamp	JAS.BHQ/600-2/7777/666	JAS.BHQ/600-2/231	Majlis Perbandaran Amj	Industri	Nazatul Iklikramkhair@jas	Selangor	penilai joh	Tertakuk EIA	17/6/2021 0:00		SELANGOR	ULU LANG
14	TEST PERMOHONAN INPUT	JAS.BHQ/600-2/0126/004	JAS.BHQ/600-2/231	Majlis Perbandaran Kaji	Perlomongan	agensipeli@jas	Selangor	penilaian	Tertakuk EIA	17/6/2021 0:00		SELANGOR	ULU LANG
15	JURURUNJUNG: TEST PERMOH	JAS.BHQ/600-2/0126/002	JAS.BHQ/600-2/229	Majlis Bandaraya Shah I	Industri	jurununding@jas	Selangor	penilaian	Tertakuk EIA	17/6/2021 0:00		SELANGOR	GOMBAK
16	CADANGAN PERMOHONAN	JAS.BHQ/600-2/0126/003	JAS.BHQ/600-2/232	Majlis Daerah Hulu Selu	Industri	agensipeli@jas	Selangor	penilaian	Tertakuk EIA	18/6/2021 0:00		SELANGOR	GOMBAK
17	PEMILIK: CADANGAN PERMOH	JAS.BHQ/600-2/0126/007	JAS.BHQ/600-2/234	Tidak Berkenaan	Kuari	Abdullah B abdullah@jas	Selangor	penilaian	Tidak Tertakuk	21/7/2021 11:25		SELANGOR	SELANGOR
18	Projek Pembangunan Perumah	JAS.BHQ/600-2/7777/555	JAS.BHQ/600-2/263	Majlis Perbandaran Ampang	Jaya	Nazatul Iklikramkhair@jas	Selangor	penilai joh	Tertakuk EIA	23/7/2021 12:06		SELANGOR	SELANGOR
19	Cadangan Projek A	JAS.BHQ/600-2/888/888	JAS.BHQ/600-2/276	Majlis Daerah Kuala Langat	Industri	Erni Yusni eynuzia@jas	Selangor	Shainini bi	Sedang Dinilai	1/7/2021 19:32		SELANGOR	SELANGOR
20	LPP22 Projek	JAS./600-2/269	JAS./600-2/269	Perbadanan Putrajaya	Industri	Jane jwaa07@jas	Ibu Pej	penilai joh	Sedang Dinilai	23/7/2021 14:45		SELANGOR	SELANGOR
21	Aktiviti Pembinaan Industri	JAS.BHQ/600-2/11	JAS.BHQ/600-2/207	Majlis Perbandaran Kluar	Industri	Nilaimas Services	Selangor	Ummi Nas	Sedang Dinilai	1/7/2021 19:32		TERENGGU	HULU TER
22	Hello Project	JAS.BHQ/600-2/002/032	JAS.BHQ/600-2/245	Bandaraya Kuching Selatan	Industri	jurununding@jas	Selangor	penilai joh	Tertakuk EIA	2/7/2021 14:45		SARAWAK	KUCHING
23	Cadangan Perlomongan	JAS.THQ/600-2/11	JAS.THQ/600-2/288	Majlis Daerah Hulu Teru	Industri	agensipeli@jas	Selangor	penilaian	Tertakuk EIA	30/6/2021 13:30		WIP	PUTRAJAYA
24	TEST 02072021: CADANGAN	JAS.QHL/600-2/0126/013	JAS.QHL/600-2/244	Bandaraya Kuching Sela	Kuari	penggerak@jas	Sarawak	penilai sar	Tertakuk EIA	25/7/2021 0:03		PULAU	PP TIMOR LAUT
25	TEST INPUT PEMBANGUNAN	JAS.QHL/600-2/0126/013	JAS./600-2/241	Perbadanan Putrajaya	Industri	agensipeli@jas	Ibu Pej	penilai joh	Tertakuk EIA				
26	Aktiviti Kerja Pembinaan	JAS.PHQ/600-2/11/22	JAS.PHQ/600-2/295	Majlis Perbandaran Peni	Industri	Nilaimas Services	JAS Pulau I	Andi Akban	Tidak Tertakuk				

- j. Pada ruang atas (top) skrin, sila klik link **Senarai Laporan** untuk kembali ke menu **Senarai Laporan**.



- k. Skrin **Senarai Laporan** akan dipaparkan.

9.3 Laporan Statistik Permohonan TOR/EIA/EMP/Input Pembangunan

- a. Pilih **3. Laporan Statistik Permohonan TOR/EIA/EMP/Input Pembangunan.**
- b. Skrin fungsi dalam **Laporan Statistik Permohonan TOR/ EIA/ EMP/ Input Pembangunan** akan dipaparkan.

Paparan laporan **Statistik eSubmission**: TOR/EIA/EMP/Input Pembangunan

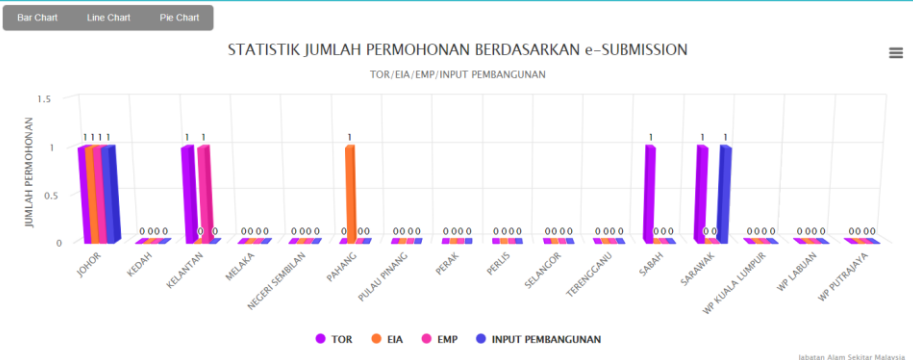
eSubmission Status-TOR Status-EIA Status-EMP Status-Input Pembangunan

Carian

Tarikh Terima Dari : Tarikh Terima Hingga :

Tarikh Keputusan Dari : Tarikh Keputusan Hingga :

Jumlah Statistik eSubmission



Carta

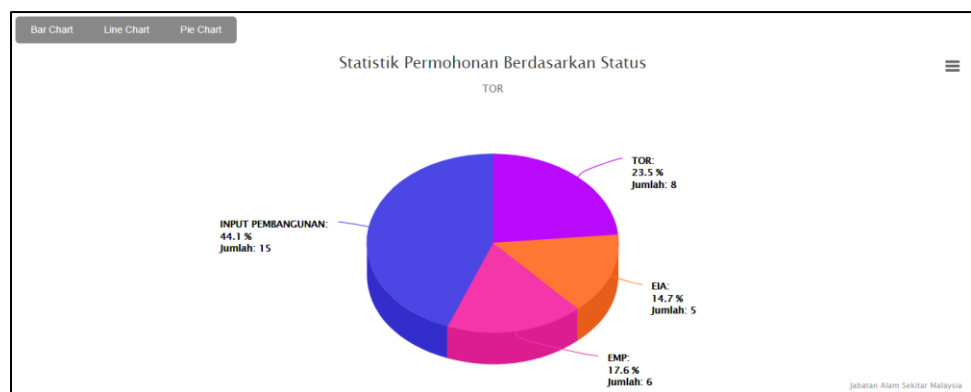
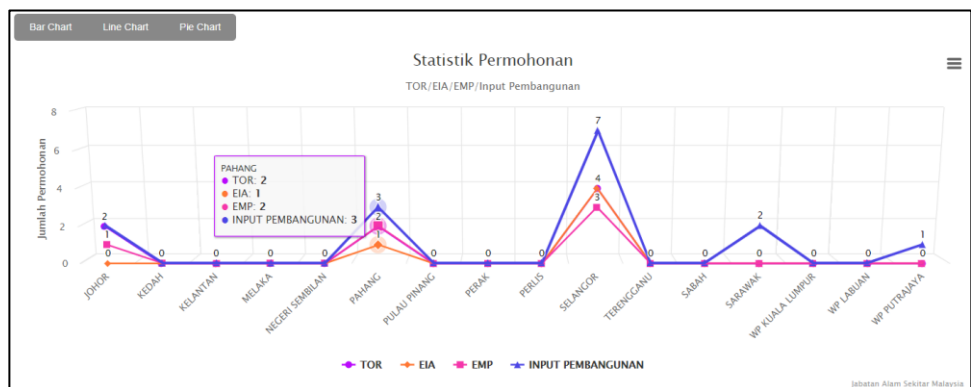
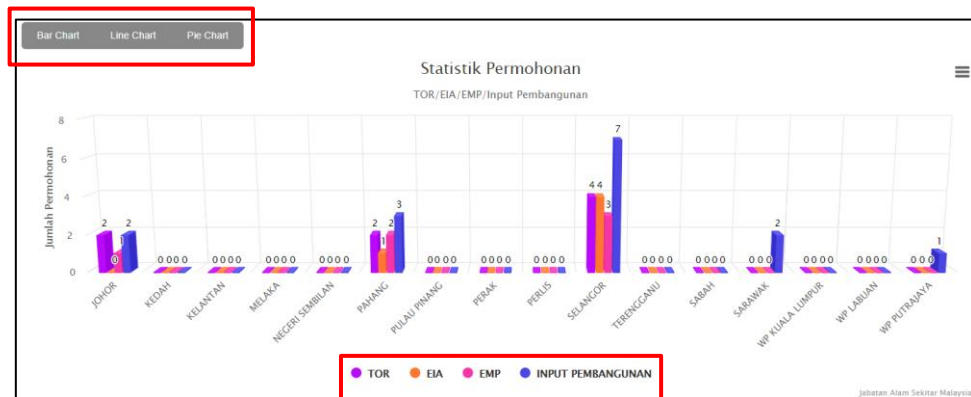
PDF CSV

STATISTIK JUMLAH PERMOHONAN BERDASARKAN e-SUBMISSION

NEGERI/e-SUBMISSION	TOR	EIA	EMP	INPUT PEMBANGUNAN
JOHOR	1	1	1	1
KEDAH	0	0	0	0
KELANTAN	1	0	1	0
MELAKA	0	0	0	0
NEGERI SEMBILAN	0	0	0	0
PAHANG	0	1	0	0
PULAU PINANG	0	0	0	0
PERAK	0	0	0	0
PERLIS	0	0	0	0
SELANGOR	0	0	0	0
TERENGGANU	0	0	0	0
SABAH	1	0	0	0
SARAWAK	1	0	0	1
WP KUALA LUMPUR	0	0	0	0
WP LABUAN	0	0	0	0
WP PUTRAJAYA	0	0	0	0
JUMLAH	4	2	2	2

Jadual

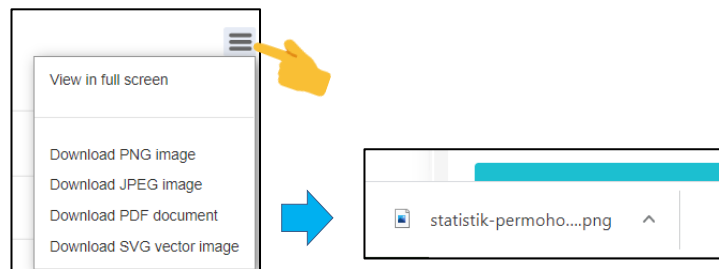
- a. Default page adalah laporan statistik bagi keseluruhan jenis **eSubmission** mengikut pecahan negeri.
- b. Dipaparkan laporan statistik dalam bentuk **carta bar, line & pie** dan **jadual**
- c. Skrin carta:
 - i. Bar Chart
 - ii. Line Chart
 - iii. Pie Chart



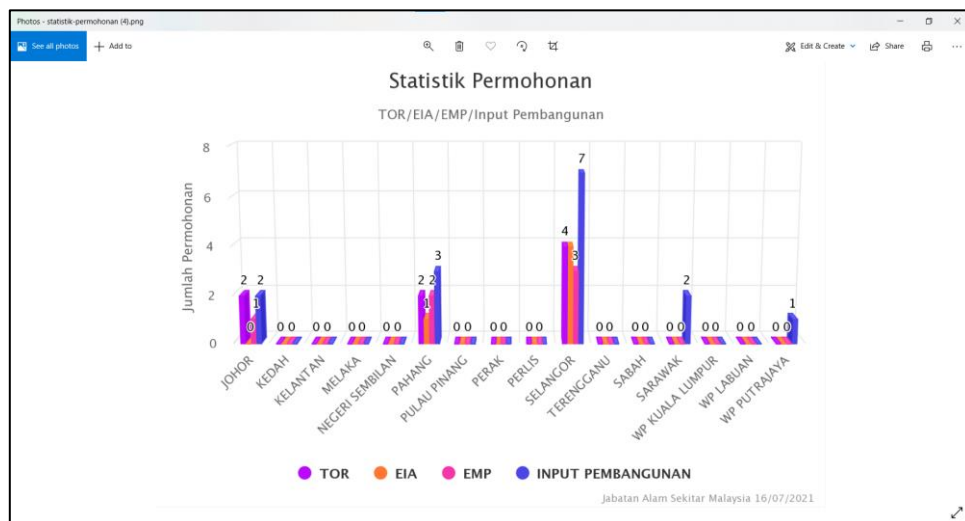
- d. Pada ruang highlight berwarna merah boleh diklik untuk ubah paparan statistik.

e. Sila klik pada **ikon navicon** untuk pilihan papir **Skrin Penuh** dan **Muat turun** dalam format berbeza seperti yang dikehendaki.

- i. Contoh: Pilih format **PNG**.
- ii. Paparan muat turun akan dipaparkan di bawah *browser*

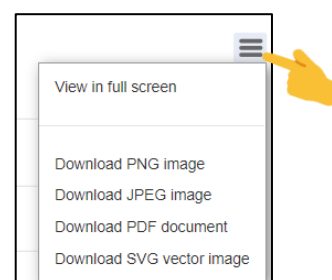


f. Contoh paparan laporan statistik dalam bentuk imej yang berformat **PNG** yang dimuat turun.



g. Pengguna boleh cuba papir laporan dalam:

- i. Skrin penuh.
- ii. Muat turun laporan dalam format lain-lain.



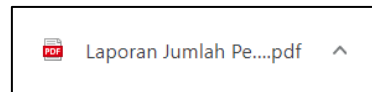
h. Klik butang **PDF** atau **CSV** untuk muat turun laporan.

Statistik Permohonan				
Negeri/eSubmission	TOR	EIA	EMP	INPUT PEMBANGUNAN
JOHOR	2	0	1	2
KEDAH	0	0	0	0
KELANTAN	0	0	0	0
MELAKA	0	0	0	0
NEGERI SEMBILAN	0	0	0	0
PAHANG	2	1	2	3
PULAU PINANG	0	0	0	0
PERAK	0	0	0	0
PERLIS	0	0	0	0
SELANGOR	4	4	3	7
TERENGGANU	0	0	0	0
SABAH	0	0	0	0
SARAWAK	0	0	0	2
WP KUALA LUMPUR	0	0	0	0
WP LABUAN	0	0	0	0
WP PUTRAJAYA	0	0	0	1
JUMLAH	8	5	6	15

Dipapar 1 hingga 17 daripada 17 rekod

PDF CSV

i. Contoh hasil laporan dalam format **PDF** yang akan dimuat turun di bawah *browser*.



Laporan Permohonan ESDR.pdf

Laporan Permohonan | ESDR

Bil.	Jenis eSubmission	Nama Laporan/ Projek	No Fail JAS	No Rujukan	Nama Pemohon	Nama Penggerak	Nama Perunding	Jenis Permohonan	Jenis Aktiviti	Pegawai Persempinan	Pegawai Penapisan	Status	Tarikh Tutup	Tarikh Kelulusan	Negeri	Daerah
1	TOR	EAST COAST RAIL LINK		JAS /600-2/81	jururunding	Darwis Abdul Razaq	Raja Nur Adhikin Raja Zainal	Pertama	Jadual Kedua	JAS Iba Pejabat	penilaian	Sedang Ditilai	2021-06-21 09:17:00		PAHANG	PEKAN
2	TOR	BAGI CADANGAN PROJEK 257/19 HEKTAH (625.57 EKAR) BAGI TILAMAN PEMBANGUNAN PERKAMPUNAN HUTAN		JAS /600-2/87	jururunding	lowe sock foon	Tan Kim Fong	Pertama	Jadual Pertama & Jadual Kedua	JAS Iba Pejabat	Sham Izaddi Mat Husan	Sedang Ditilai	2021-07-01 13:20:00		PAHANG	ROMPIN
3	TOR	Perumahan Dataran (kon DSA/DR, D18/17) 1300 akur AMPLIF Harmonic Produce Sdn Bhd		JAS /BHQ/600-2/92	penggerak	Mohd Asmi Abu Bakar		Pertama	Jadual Kedua	JAS Johor	penilaian johor	Sedang Ditilai	2021-06-22 16:08:00		JOHOR	MERSING
4	TOR	LAPORAN PENILAIAN ALAM SEKITAR (EIA) BAGI CADANGAN PROJEK 2013204094/3000 TONGKES PER DAY SUGAR REFINERY PLANT		JAS /BHQ/600-2/84	penggerak	Mohd Huzaim Bin Mohd Ali		Pertama	Jadual Kedua	JAS Selangor	penilaian	Sedang Ditilai	2021-06-11 09:30:00		SELANGOR	SEPAHANG
5	TOR	LAPORAN PENILAIAN ALAM SEKITAR (EIA) BAGI CADANGAN PROJEK 2013204094/3000 TONGKES PER DAY SUGAR REFINERY PLANT		JAS /BHQ/600-2/76	jururunding	penggerak	Aminul Azzam Bin Azzam	Pertama	Jadual Kedua	JAS Selangor	penilaian	Tidak Sah	2021-06-16 02:59:00		SELANGOR	SEPAHANG

- j. contoh hasil dari jana dalam format **CSV**, fail akan dimuat turun di bawah browser.



Bil.	Jenis eSub	Nama Laporan/Projek	No Fail JAS	No Rujukan	Nama Pemohon	Nama Penggerak	Nama Perunding	Jenis Permohon	Jenis Akhiti	Pejabat Pe Pegawai P/Statu	Status
1	TOR	EAST COAST RAIL LINK		JAS./600-2/81	jururunding	Darwis Abdul Razak	Raja Nur Ashiki Pertama	Jadual Kedua	JAS Ibu Pej penilaian	iq	Sedar
2	TOR	BAGI CADANGAN PROJEK 257.13 HEKTAR (635.37 EKAR) BAGI TUJUAN PEMBANGUNAN PERI	JAS./600-2/87	jururunding	kow soek foon	Tan Kim Fong	Pertama	Jadual Pertama & Ja	JAS Ibu Pej Sham Izud-Sedar		
3	TOR	Penanaman Durlan (klon D24,D99, D168, D197) 1000 ekar AMPLE Harvest Prossuce Sdn Bhd	JAS./600-2/92	penggerak	Mohd Asimi Ab	Pertama	Jadual Kedua	JAS Johor	penilaian joh	Sedar	
4	TOR	LAPORAN PENILAIAN ALAM SEKITAR (EIA) BAGI CADANGAN PROIEK 2013266068;3000 TONN JAS.BHQ./600-2/84		penggerak	Mohd Hairimi B	Pertama	Jadual Kedua	JAS Selang	penilaian	Sedar	
5	TOR	LAPORAN PENILAIAN ALAM SEKITAR (EIA) BAGI CADANGAN PROIEK 2013266068;3000 TONN JAS.BHQ./600-2/	jururunding	penggerak	Aminul Asyraf B	Pertama	Jadual Kedua	JAS Selang	penilaian	Tidak	
6	TOR	LAPORAN PENILAIAN ALAM SEKITAR (EIA) BAGI CADANGAN PROIEK 2013266068;3000 TONN JAS.BHQ./600-2/	jururunding	penggerak	AHMAD KAMAR	Kedua	Jadual Kedua	JAS Selang	penilaian	Sah	
7	TOR	Penanaman Durlan (klon D24,D99, D168, D197) 1000 ekar AMPLE Harvest Prossuce Sdn Bhd	JAS./600-2/9	jururunding	penggerak	Adli Arifin	Kedua	Jadual Kedua	JAS Johor	penilaian joh	Sedar
8	TOR	LAPORAN PENILAIAN ALAM SEKITAR (EIA) BAGI CADANGAN PROIEK 2013266068;3000 TONN JAS.BHQ./600-2/	jururunding	penggerak	Lye Pooi San	Pertama	Jadual Kedua	JAS Selang	penilaian seli	Sedar	
9	TOR	Penanaman Durlan (klon D24,D99, D168, D197) 1000 ekar AMPLE Harvest Prossuce Sdn Bhd	JAS./600-2/8	jururunding	penggerak	Aminul Asyraf B	Pertama	Jadual Kedua	JAS Johor	penilaian joh	Sedar
10	TOR	LAPORAN PENILAIAN ALAM SEKITAR (EIA) BAGI CADANGAN PROIEK 2013266068;3000 TONN JAS./600-2/141	Siti Aisyah Pazim	Penggerak Projek ES	Aminul Asyraf B	Pertama	Jadual Pertama & Ja	JAS Ibu Pej Nor Farhai Sedar			
11	TOR	LAPORAN PENILAIAN ALAM SEKITAR (EIA) BAGI CADANGAN PROIEK 2013266068;3000 TONN JAS.BHQ./600-2/	Siti Aisyah Pazim	Penggerak Projek ES	Aminul Asyraf B	Pertama	Jadual Pertama & Ja	JAS Selang Marlia Ma Sedar			
12	TOR	Mendirikan Resort	JAS./600-2/131	WAN MUJAHID BIN V.	Penggerak Projek ES	Lye Pooi San	Pertama	Jadual Kedua	JAS Ibu Pej Norfiza Istin Sedar		
13	TOR	Pembangunan Resort	JAS./600-2/134	WAN MUJAHID BIN V.	Penggerak Projek ES	Aminul Asyraf B	Pertama	Jadual Kedua	JAS Ibu Pej Katrinah H. Sedar		
14	TOR	LAPORAN PENILAIAN ALAM SEKITAR (EIA) BAGI CADANGAN PROIEK 2013266068;3000 TONN JAS./600-2/126	TUAN NOR AMIRA BT	Penggerak Projek ES	MOHD NAWAH	Pertama	Jadual Kedua	JAS Ibu Pej Hazrina Sa Sedar			
15	TOR	LAPORAN PENILAIAN ALAM SEKITAR (EIA) BAGI CADANGAN PROIEK 2013266068;3000 TONN JAS.BHQ./600-2/	Nazarul Ikram Bin Kha	Penggerak Projek ES	FOONG POH HI	Kedua	Jadual Kedua	JAS Selang	penilaian seli	Sedar	
16	TOR	LAPORAN PENILAIAN ALAM SEKITAR (EIA) BAGI CADANGAN PROIEK 2013266068;3000 TONN JAS./600-2/112	Jane	Penggerak Projek ES	Lye Pooi San	Pertama	Jadual Pertama & Ja	JAS Ibu Pej penilaian	iq	Sedar	
17	TOR	LAPORAN PENILAIAN ALAM SEKITAR (EIA) BAGI CADANGAN PROIEK 2013266068;3000 TONN JAS./600-2/132	GOR HAO CHIN	PP ESDR	Cheong Jie Ning	Pertama	Jadual Kedua	JAS Ibu Pej Norfiza Istin Sedar			
18	TOR	Penanaman Durlan (klon D24,D99, D168, D197) 1000 ekar AMPLE Harvest Prossuce Sdn Bhd	JAS./600-2/138	Cheong Jie Ning	PP ESDR	Jamie Chong Li	Pertama	Jadual Kedua	JAS Ibu Pej Nor Farhai Sedar		
19	EIA	EAST COAST RAIL LINK	JAS./600-2/44	jururunding	Darwis Abdul Razak	Raja Nur Ashiki Pertama	Jadual Kedua	JAS Ibu Pej penilaian	iq	Sedar	
21	EIA	LAPORAN PENILAIAN ALAM SEKITAR (EIA) BAGI CADANGAN PROIEK 2013266068;3000 TONN JAS.BHQ./600-2/43		penggerak	Mohd Asimi Ab	Keempat	Jadual Pertama & Ja	JAS Selang	penilaian	Sedar	
22	EIA	LAPORAN PENILAIAN ALAM SEKITAR (EIA) BAGI CADANGAN PROIEK 2013266068;3000 TONN JAS./600-2/45		penggerak	Mohd Asimi Ab	Pertama	Jadual Pertama	JAS Ibu Pej penilaian	iq	Sedar	
23	EIA	LAPORAN PENILAIAN ALAM SEKITAR (EIA) BAGI CADANGAN PROIEK 2013266068;3000 TONN JAS.BHQ./600-2/001	JAS.BHQ./600-2/	jururunding	penggerak	Azemi Abu Baku	Pertama	Jadual Kedua	JAS Selang	penilaian	Lulus
24	EIA	LAPORAN PENILAIAN ALAM SEKITAR (EIA) BAGI CADANGAN PROIEK 2013266068;3000 TONN JAS.BHQ./600-2/	jururunding	penggerak	Benny Tan Chee	Kedua	Jadual Pertama	JAS Selang	penilaian	Tidak	

Paparan laporan **Statistik eSubmission: TOR/EIA/EMP/Input Pembangunan**

- Pilih menu laporan statistik bagi **Status TOR**
- Dipaparkan laporan statistik mengikut pecahan negeri dan status dalam bentuk **carta bar, line & pie dan jadual**:

eSubmission
Status-TOR
Status-EIA
Status-EMP
Status-Input Pembangunan

Carian

Tarikh Terima Dari : Tarikh Terima Hingga:

Tarikh Keputusan Dari: Tarikh Keputusan Hingga :

🔍 Jana 🔄

Jumlah Statistik eSubmission Berdasarkan Status - TOR

Bar Chart Line Chart Pie Chart

STATISTIK PERMOHONAN BERDASARKAN STATUS

TOR

Jabatan Alam Sekitar Malaysia

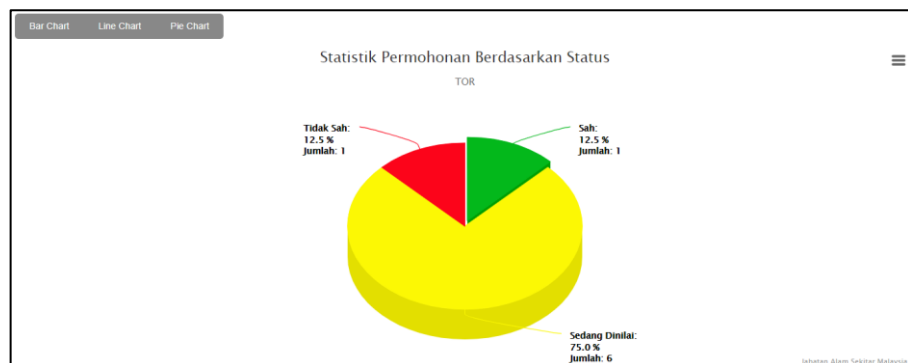
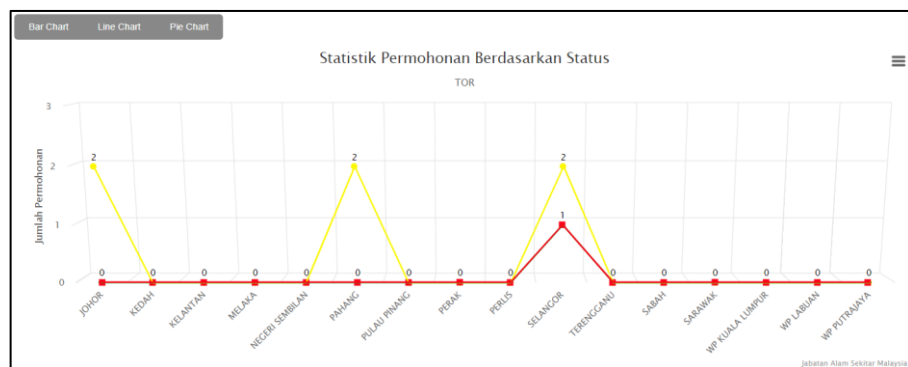
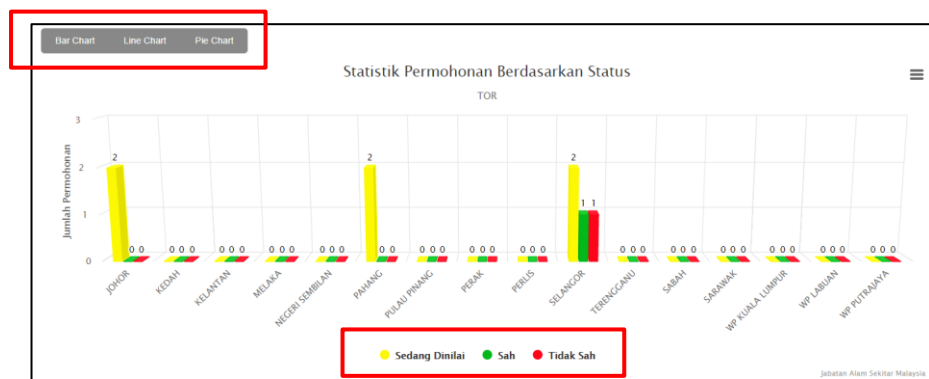
PDF CSV

NEGERI/STATUS	SEDANG DINILAI	SAH	TIDAK SAH
JOHOR	1	0	0
KEDAH	0	0	0
KELANTAN	1	0	0
MELAKA	0	0	0
NEGERI SEMBILAN	0	0	0
PAHANG	0	0	0
PULAU PINANG	0	0	0
PERAK	0	0	0
PERLIS	0	0	0
SELANGOR	0	0	0
TERENGGANU	0	0	0
SABAH	1	0	0
SARAWAK	1	0	0
WP KUALA LUMPUR	0	0	0
WP LABUAN	0	0	0
WP PUTRAJAYA	0	0	0
JUMLAH	4	0	0

Carta

Jadual

- c. **Paparan Carta:** Paparan statistik jumlah permohonan mengikut status dan negeri.
- d. **Paparan Jadual:** Paparan statistik jumlah permohonan mengikut status dan negeri projek terlibat.
- e. Skrin carta:
 - i. Bar Chart
 - ii. Line Chart
 - iii. Pie Chart

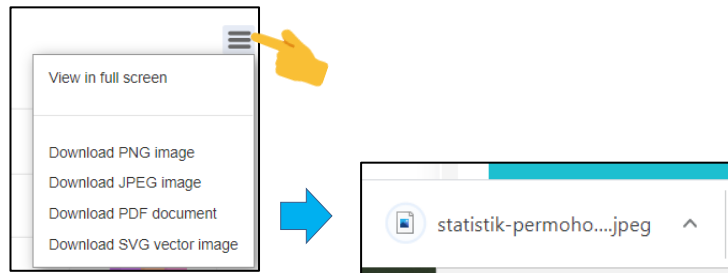


- f. Pada ruang highlight berwarna merah boleh diklik untuk ubah paparan statistik.

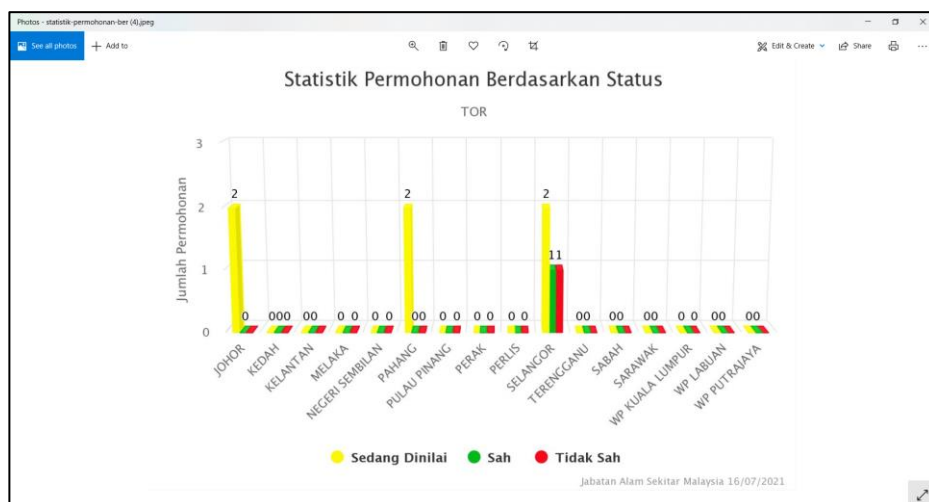
g. Sila klik pada **ikon navicon** untuk pilihan paparan **Skrin Penuh** dan **Muat turun** dalam format berbeza seperti yang dikehendaki.

i. Contoh: Pilih format **JPEG**.

ii. Paparan muat turun akan dipaparkan di bawah *browser*



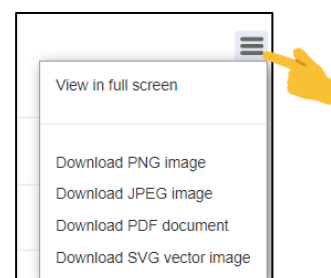
h. Contoh paparan laporan statistik dalam format **JPEG** yang dimuat turun.



i. Pengguna boleh cuba paparan laporan dalam:

i. Skrin penuh

ii. Muat turun laporan dalam format lain-lain



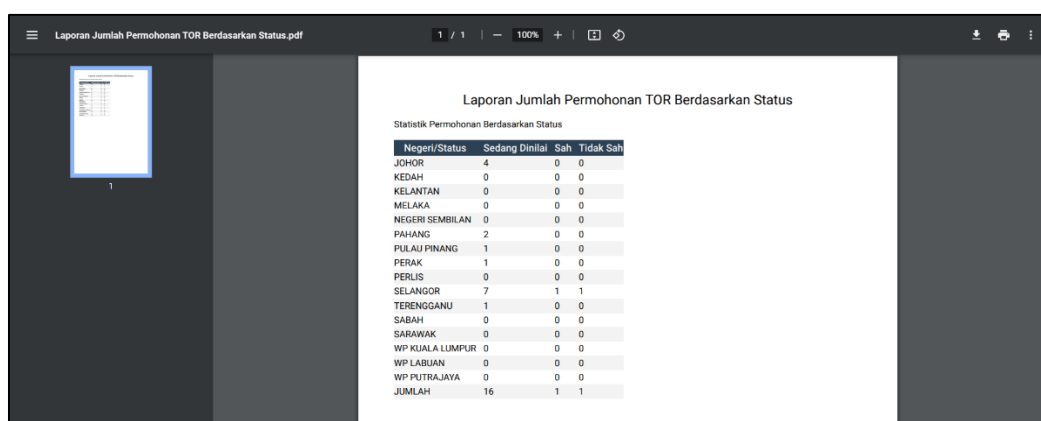
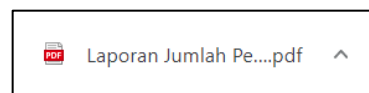
j. Klik butang **PDF** atau **CSV** untuk muat turun laporan.

Statistik Permohonan Berdasarkan Status			
Negeri/Status	Sedang Dinilai	Sah	Tidak Sah
JOHOR	4	0	0
KEDAH	0	0	0
KELANTAN	0	0	0
MELAKA	0	0	0
NEGERI SEMBILAN	0	0	0
PAHANG	2	0	0
PULAU PINANG	1	0	0
PERAK	1	0	0
PERLIS	0	0	0
SELANGOR	7	1	1
TERENGGANU	1	0	0
SABAH	0	0	0
SARAWAK	0	0	0
WP KUALA LUMPUR	0	0	0
WP LABUAN	0	0	0
WP PUTRAJAYA	0	0	0
JUMLAH	16	1	1

Dipapar 1 hingga 17 daripada 17 rekod

PDF CSV

k. Contoh hasil laporan dalam format **PDF** yang akan dimuat turun di bawah *browser*.



- I. contoh hasil dari jana dalam format **CSV**, fail akan dimuat turun di bawah browser.



Laporan Jumlah Permohonan TOR Berdasarkan Status - Excel

Negeri/Status	Sedang Dinilai	Sah	Tidak Sah
1 JOHOR	4	0	0
2 KEDAH	0	0	0
4 KELANTAN	0	0	0
5 MELAKA	0	0	0
6 NEGERI SEMBILAN	0	0	0
7 PAHANG	2	0	0
8 PULAU PINANG	1	0	0
9 PERAK	1	0	0
10 PERLIS	0	0	0
11 SELANGOR	7	1	1
12 TERENGGANU	1	0	0
13 SABAH	0	0	0
14 SARAWAK	0	0	0
15 WP KUALA LUMPUR	0	0	0
16 WP LABUAN	0	0	0
17 WP PUTRAJAYA	0	0	0
18 JUMLAH	16	1	1

Paparan laporan **Statistik eSubmission: TOR/EIA/EMP/Input Pembangunan**

- a. Pilih menu laporan statistik bagi **Status EIA**
- b. Dipaparkan laporan statistik mengikut pecahan negeri dan status dalam bentuk **carta bar, line & pie** dan **jadual**:

eSubmission
Status-TOR
Status-EIA
Status-EMP
Status-Input Pembangunan

Carian

Tarikh Terima Dari : Tarikh Terima Hingga:

Tarikh Keputusan Dari: Tarikh Keputusan Hingga :

Jumlah Statistik eSubmission Berdasarkan Status - EIA

Bar Chart Line Chart Pie Chart

STATISTIK PERMOHONAN BERDASARKAN STATUS

EIA

Jumlah Permohonan

Legend: ● SEDANG DINILAI: 1 ● LULUS: 0 ● TIDAK LULUS: 0

Jabatan Alam Sekitar Malaysia

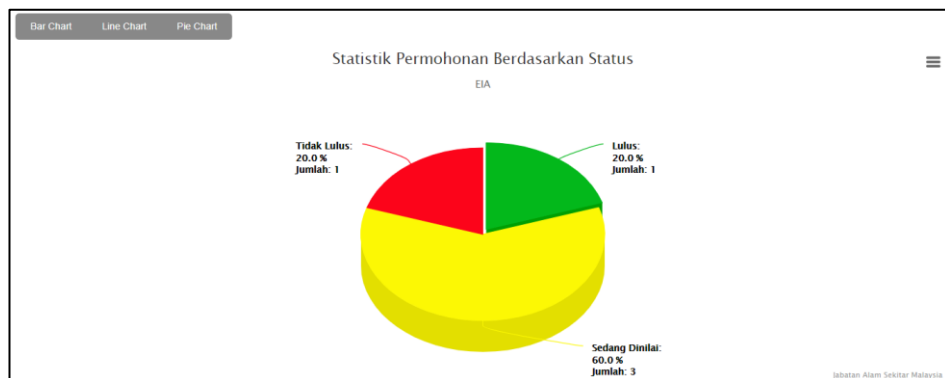
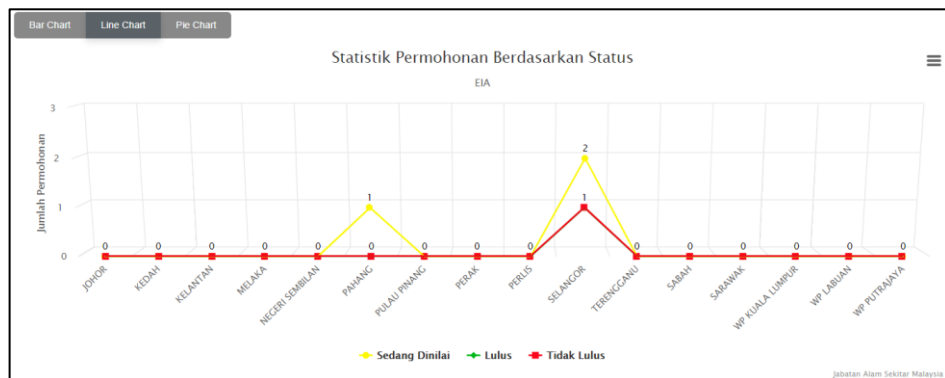
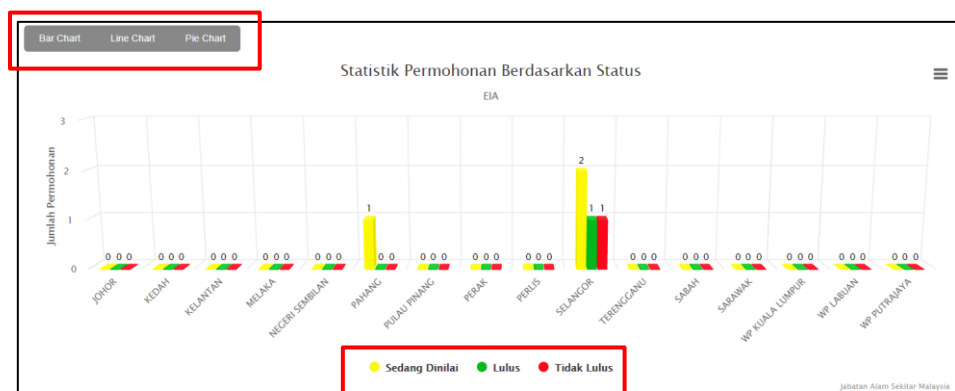
PDF CSV

STATISTIK PERMOHONAN BERDASARKAN STATUS			
NEGERI/STATUS	SEDANG DINILAI	LULUS	TIDAK LULUS
JOHOR	1	0	0
KEDAH	0	0	0
KELANTAN	0	0	0
MELAKA	0	0	0
NEGERI SEMBILAN	0	0	0
PAHANG	1	0	0
PULAU PINANG	0	0	0
PERAK	0	0	0
PERLIS	0	0	0
SELANGOR	0	0	0
TERENGGANU	0	0	0
SABAH	0	0	0
SARAWAK	0	0	0
WP KUALA LUMPUR	0	0	0
WP LABUAN	0	0	0
WP PUTRAJAYA	0	0	0
JUMLAH	2	0	0

Carta

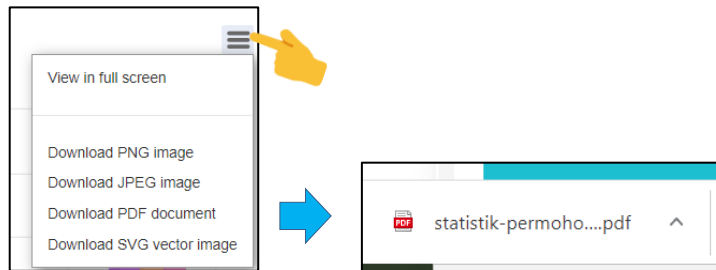
Jadual

- c. **Paparan Carta:** Paparan statistik jumlah permohonan mengikut status dan negeri.
- d. **Paparan Jadual:** Paparan statistik jumlah permohonan mengikut status dan negeri projek terlibat.
- e. **Skrin carta:**
 - i. Bar Chart
 - ii. Line Chart
 - iii. Pie Chart

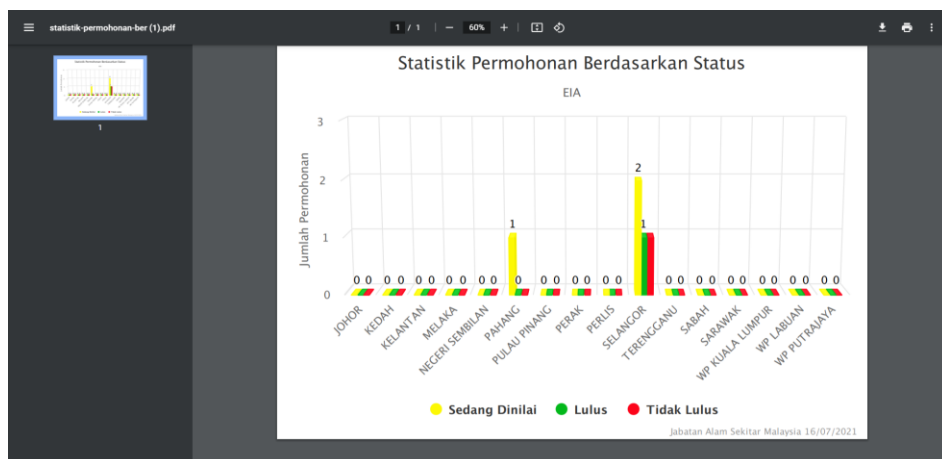


- f. Pada ruang highlight berwarna merah boleh diklik untuk ubah paparan statistik.

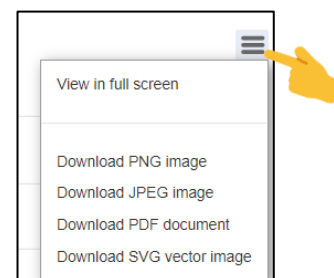
- g. Sila klik pada **ikon navicon** untuk pilihan paparan **Skrin Penuh** dan **Muat turun** dalam format berbeza seperti yang dikehendaki.
 - i. Contoh: Pilih format **PDF**.
 - ii. Paparan muat turun akan dipaparkan di bawah *browser*



- h. Contoh paparan laporan statistik dalam format **PDF** yang dimuat turun.



- i. Pengguna boleh cuba paparan laporan dalam:
 - i. Skrin penuh
 - ii. Muat turun laporan dalam format lain-lain



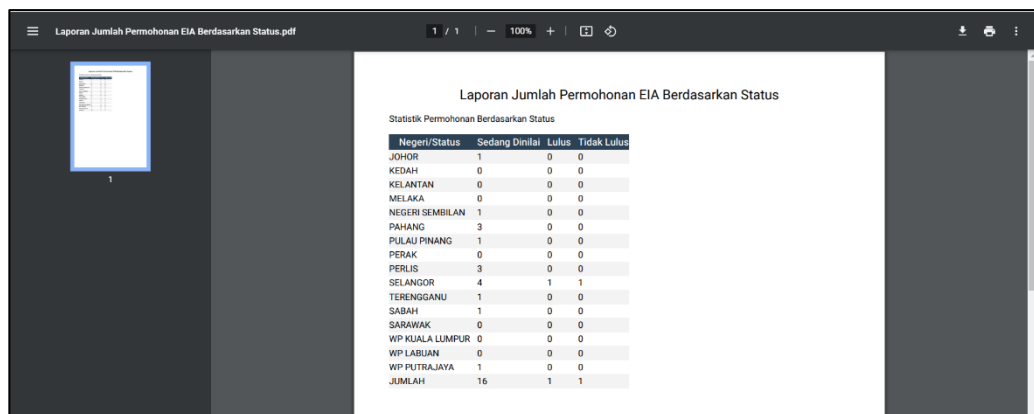
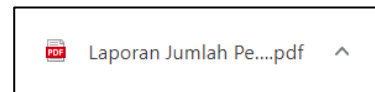
- j. Klik butang **PDF** atau **CSV** untuk muat turun laporan.

Statistik Permohonan Berdasarkan Status			
Negeri/Status	Sedang Dinilai	Lulus	Tidak Lulus
JOHOR	0	0	0
KEDAH	0	0	0
KELANTAN	0	0	0
MELAKA	0	0	0
NEGERI SEMBILAN	0	0	0
PAHANG	1	0	0
PULAU PINANG	0	0	0
PERAK	0	0	0
PERLIS	0	0	0
SELANGOR	2	1	1
TERENGGANU	0	0	0
SABAH	0	0	0
SARAWAK	0	0	0
WP KUALA LUMPUR	0	0	0
WP LABUAN	0	0	0
WP PUTRAJAYA	0	0	0
JUMLAH	3	1	1

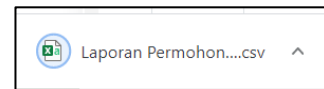
Dipapar 1 hingga 17 daripada 17 rekod

PDF CSV

- k. Contoh hasil laporan dalam format **PDF** yang akan dimuat turun di bawah *browser*.



- I. contoh hasil dari jana dalam format **CSV**, fail akan dimuat turun di bawah browser.



Laporan Jumlah Permohonan EIA Berdasarkan Status - Excel				
Negeri/Status				
Negeri/Status	Sedang Dinilai	Lulus	Tidak Lulus	
1 JOHOR	1	0	0	
2 KEDAH	0	0	0	
3 KELANTAN	0	0	0	
4 MELAKA	0	0	0	
5 NEGERI SEMBILAN	1	0	0	
6 PAHANG	3	0	0	
7 PULAU PINANG	1	0	0	
8 PERAK	0	0	0	
9 PERLIS	3	0	0	
10 SELANGOR	4	1	1	
11 TERENGGANU	1	0	0	
12 SABAH	1	0	0	
13 SARAWAK	0	0	0	
14 WP KUALA LUMPUR	0	0	0	
15 WP LABUAN	0	0	0	
16 WP PUTRAJAYA	1	0	0	
17 JUMLAH	16	1	1	
18				
19				
20				
21				
22				

Paparan laporan **Statistik eSubmission: TOR/EIA/EMP/Input Pembangunan**

- Pilih menu laporan statistik bagi **Status EMP**.
- Dipaparkan laporan statistik mengikut pecahan negeri dan status dalam bentuk **carta bar, line & pie** dan **jadual**:

eSubmission
Status-TOR
Status-EIA
Status-EMP
Status-Input Pembangunan

Carian

Tarikh Terima Dari : Tarikh Terima Hingga:

Tarikh Keputusan Dari: Tarikh Keputusan Hingga :

Jana 🔄

Jumlah Statistik eSubmission Berdasarkan Status - EMP

Bar Chart Line Chart Pie Chart

STATISTIK PERMOHONAN BERDASARKAN STATUS

EMP

Jumlah Permohonan

Legend: ● SEDANG DINILAI ● LULUS ● TIDAK LULUS

Jabatan Alam Sekitar Malaysia

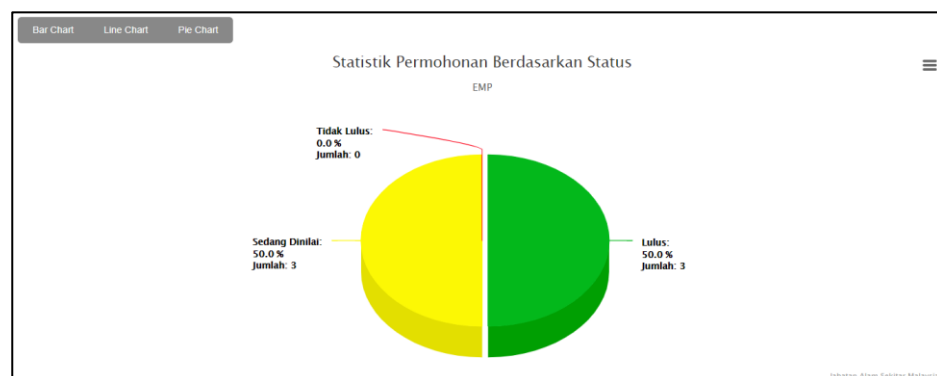
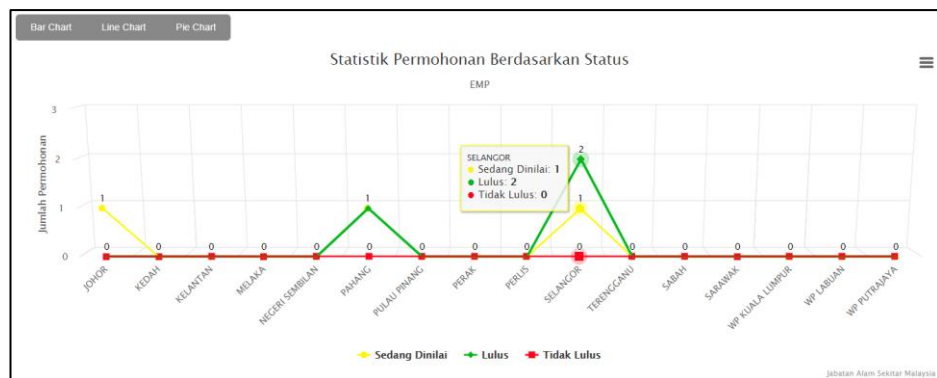
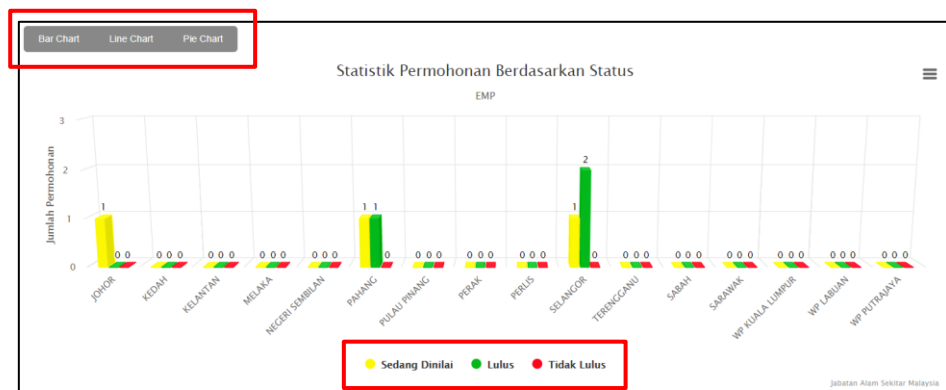
PDF CSV

STATISTIK PERMOHONAN BERDASARKAN STATUS			
NEGERI/STATUS	SEDANG DINILAI	LULUS	TIDAK LULUS
JOHOR	1	0	0
KEDAH	0	0	0
KELANTAN	1	0	0
MELAKA	0	0	0
NEGERI SEMBILAN	0	0	0
PAHANG	0	0	0
PULAU PINANG	0	0	0
PERAK	0	0	0
PERLIS	0	0	0
SELANGOR	0	0	0
TERENGGANU	0	0	0
SABAH	0	0	0
SARAWAK	0	0	0
WP KUALA LUMPUR	0	0	0
WP LABUAN	0	0	0
WP PUTRAJAYA	0	0	0
JUMLAH	2	0	0

Carta

Jadual

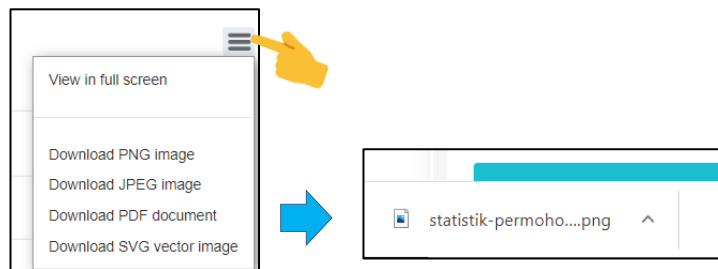
- c. **Paparan Carta:** Paparan statistik jumlah permohonan mengikut status dan negeri.
- d. **Paparan Jadual:** Paparan statistik jumlah permohonan mengikut status dan negeri projek terlibat.
- e. Screenshot:
 - i. Bar Chart
 - ii. Line Chart
 - iii. Pie Chart



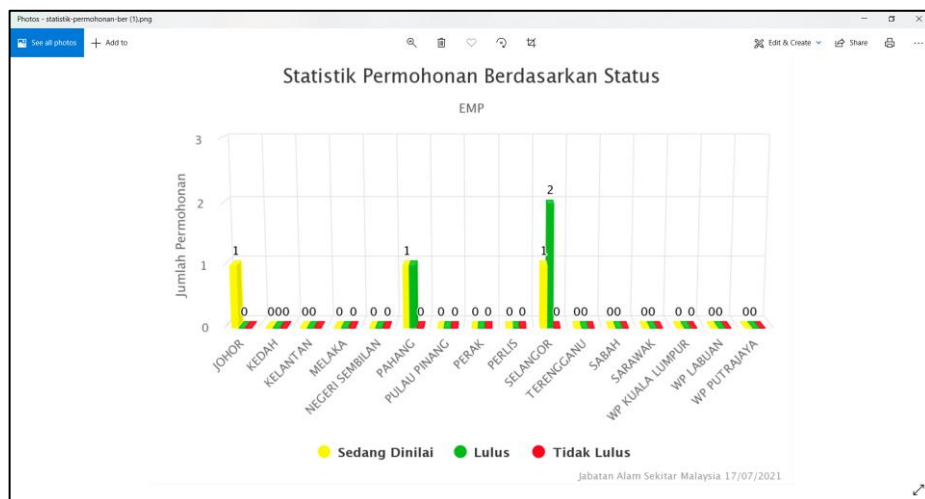
- f. Pada ruang highlight berwarna merah boleh diklik untuk ubah paparan statistik.

g. Sila klik pada **ikon navicon** untuk pilihan paparan **Skrin Penuh** dan **Muat turun** dalam format berbeza seperti yang dikehendaki.

- i. Contoh: Pilih format **PNG**.
- ii. Paparan muat turun akan dipaparkan di bawah *browser*

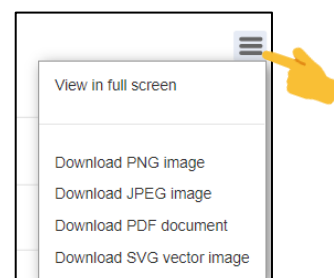


h. Contoh paparan laporan statistik dalam format **PNG** yang dimuat turun.



i. Pengguna boleh cuba paparan laporan dalam:

- i. Skrin penuh
- ii. Muat turun laporan dalam format lain-lain



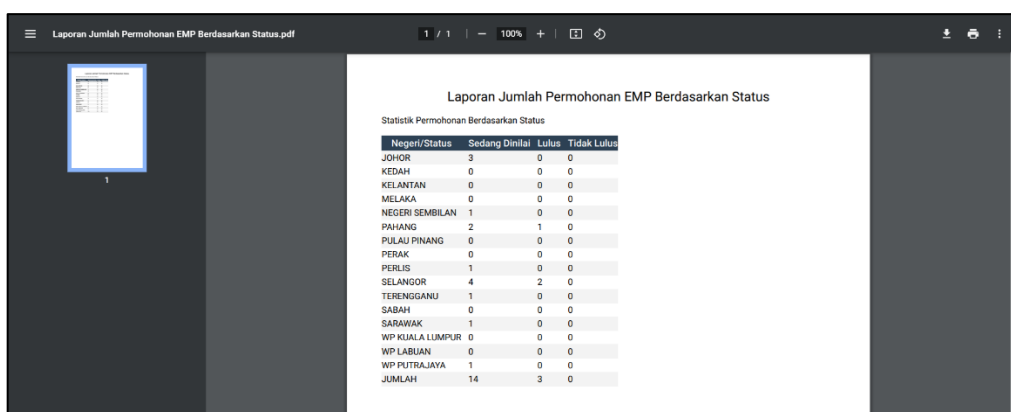
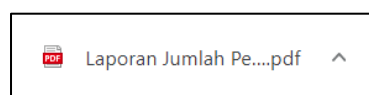
- j. Klik butang **PDF** atau **CSV** untuk muat turun laporan.

Statistik Permohonan Berdasarkan Status			
Negeri/Status	Sedang Dinilai	Lulus	Tidak Lulus
JOHOR	3	0	0
KEDAH	0	0	0
KELANTAN	0	0	0
MELAKA	0	0	0
NEGERI SEMBILAN	1	0	0
PAHANG	2	1	0
PULAU PINANG	0	0	0
PERAK	0	0	0
PERLIS	1	0	0
SELANGOR	4	2	0
TERENGGANU	1	0	0
SABAH	0	0	0
SARAWAK	1	0	0
WP KUALA LUMPUR	0	0	0
WP LABUAN	0	0	0
WP PUTRAJAYA	1	0	0
JUMLAH	14	3	0

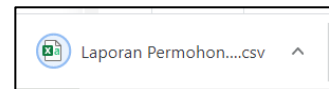
Dipapar 1 hingga 17 daripada 17 rekod

PDF CSV

- k. Contoh hasil laporan dalam format **PDF** yang akan dimuat turun di bawah *browser*.



- I. contoh hasil dari jana dalam format **CSV**, fail akan dimuat turun di bawah *browser*.



Negeri/Status	Sedang Dinilai	Lulus	Tidak Lulus
1 Negeri/Status			
2 JOHOR	3	0	0
3 KEDAH	0	0	0
4 KELANTAN	0	0	0
5 MELAKA	0	0	0
6 NEGERI SEMBILAN	1	0	0
7 PAHANG	2	1	0
8 PULAU PINANG	0	0	0
9 PERAK	0	0	0
10 PERLIS	1	0	0
11 SELANGOR	4	2	0
12 TERENGGANU	1	0	0
13 SABAH	0	0	0
14 SARAWAK	1	0	0
15 WP KUALA LUMPUR	0	0	0
16 WP LABUAN	0	0	0
17 WP PUTRAJAYA	1	0	0
18 JUMLAH	14	3	0
19			
20			

Paparan laporan **Statistik eSubmission: TOR/EIA/EMP/Input Pembangunan**

- Pilih menu laporan statistik bagi **Status Input Pembangunan**
- Dipaparkan laporan statistik mengikut pecahan negeri dan status dalam bentuk **carta bar, line & pie** dan **jadual**:

eSubmission
Status-TOR
Status-EIA
Status-EMP
Status-Input Pembangunan

Carian

Tarikh Terima Dari: Tarikh Terima Hingga:

Tarikh Keputusan Dari: Tarikh Keputusan Hingga:

Jana 🔄

Jumlah Statistik eSubmission Berdasarkan Status - Input Pembangunan

Bar Chart Line Chart Pie Chart

STATISTIK PERMOHONAN BERDASARKAN STATUS

INPUT PEMBANGUNAN

Jabatan Alam Sekitar Malaysia

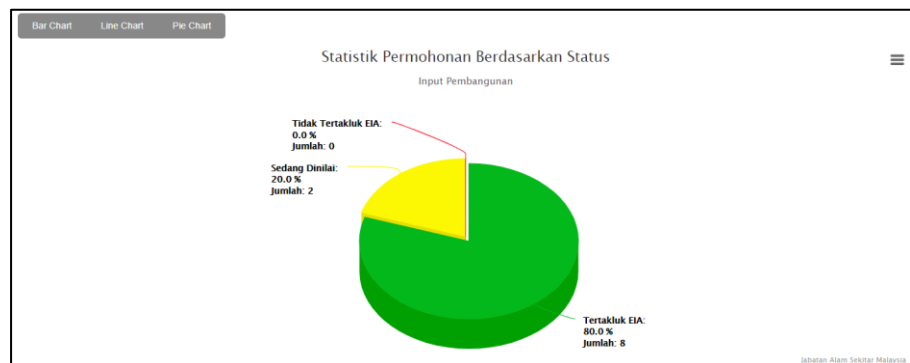
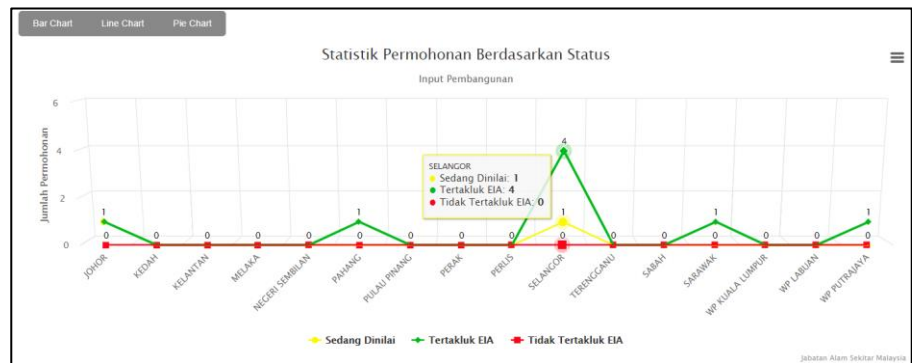
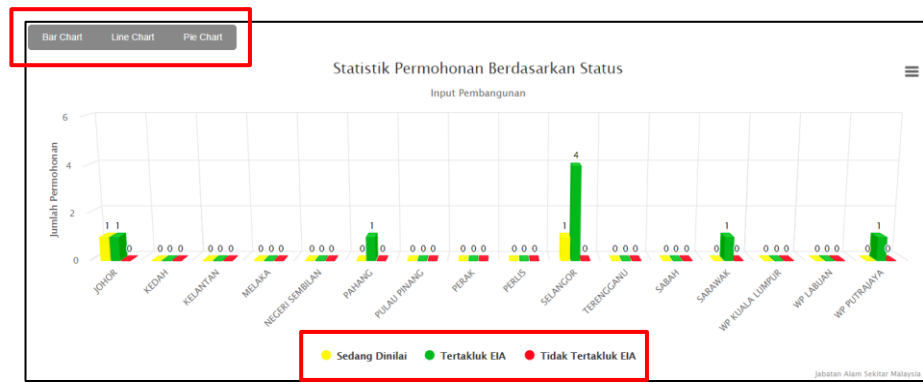
PDF CSV

NEGERI/STATUS	SEDANG DINILAI	TERTAKLUK EIA	TIDAK TERTAKLUK EIA
JOHOR	0	1	0
KEDAH	0	0	0
KELANTAN	0	0	0
MELAKA	0	0	0
NEGERI SEMBILAN	0	0	0
PAHANG	0	0	0
PULAU PINANG	0	0	0
PERAK	0	0	0
PERLIS	0	0	0
SELANGOR	0	0	0
TERENGGANU	0	0	0
SABAH	0	0	0
SARAWAK	0	0	1
WP KUALA LUMPUR	0	0	0
WP LABUAN	0	0	0
WP PUTRAJAYA	0	0	0
JUMLAH	0	1	1

Carta

Jadual

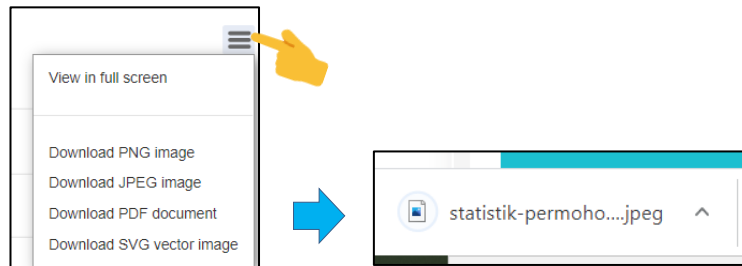
- c. **Paparan Carta:** Paparan statistik jumlah permohonan mengikut status dan negeri.
- d. **Paparan Jadual:** Paparan statistik jumlah permohonan mengikut status dan negeri projek terlibat.
- e. Skrin carta:
 - i. Bar Chart
 - ii. Line Chart
 - iii. Pie Chart



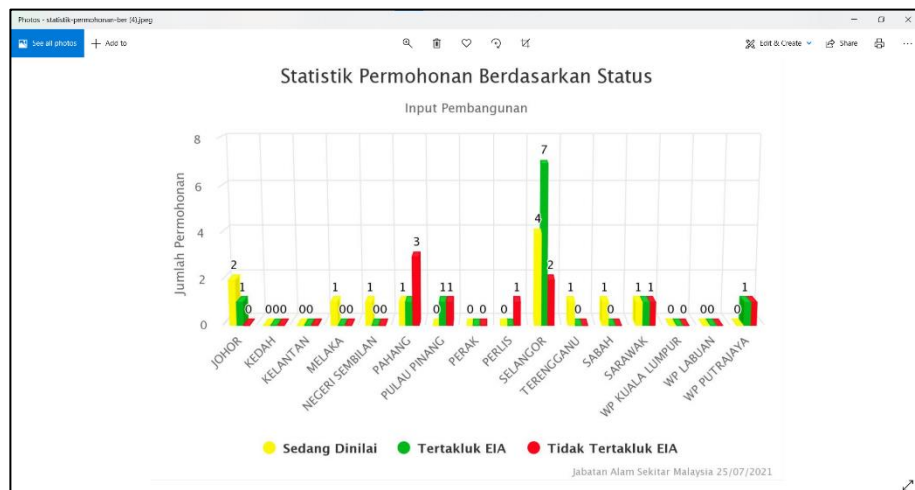
- f. Pada ruang highlight berwarna merah boleh diklik untuk ubah paparan statistik.

g. Sila klik pada **ikon navicon** untuk pilihan paparan **Skrin Penuh** dan **Muat turun** dalam format berbeza seperti yang dikehendaki.

- i. Contoh: Pilih format **JPEG**.
- ii. Paparan muat turun akan dipaparkan di bawah *browser*

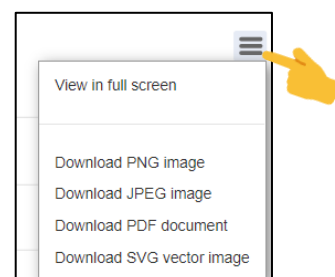


h. Contoh paparan laporan statistik dalam format **JPEG** yang dimuat turun.



i. Pengguna boleh cuba paparan laporan dalam:

- i. Skrin penuh
- ii. Muat turun laporan dalam format lain-lain



j. Klik butang **PDF** atau **CSV** untuk muat turun laporan.

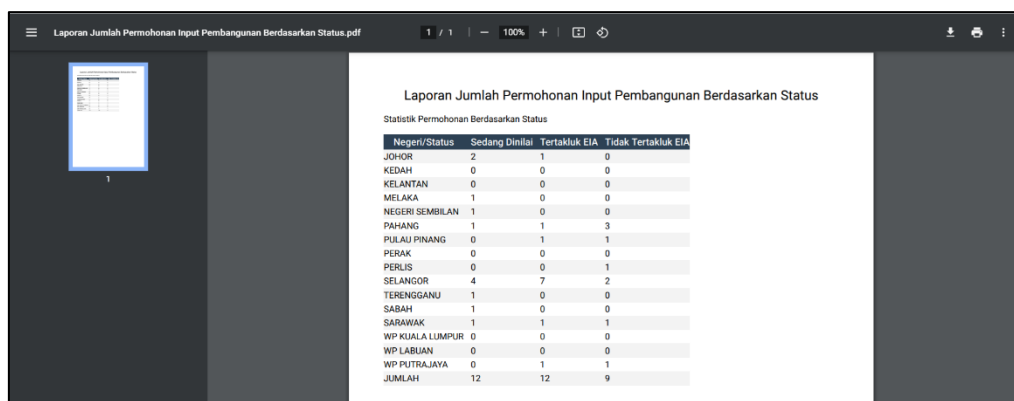
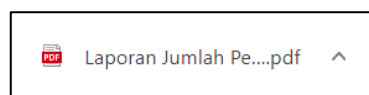
PDF CSV

Statistik Permohonan Berdasarkan Status			
Negeri/Status	Sedang Dinilai	Tertakluk EIA	Tidak Tertakluk EIA
JOHOR	2	1	0
KEDAH	0	0	0
KELANTAN	0	0	0
MELAKA	1	0	0
NEGERI SEMBILAN	1	0	0
PAHANG	1	1	3
PULAU PINANG	0	1	1
PERAK	0	0	0
PERLIS	0	0	1
SELANGOR	4	7	2
TERENGGANU	1	0	0
SABAH	1	0	0
SARAWAK	1	1	1
WP KUALA LUMPUR	0	0	0
WP LABUAN	0	0	0
WP PUTRAJAYA	0	1	1
JUMLAH	12	12	9

Dipapar 1 hingga 17 daripada 17 rekod

PDF CSV

k. Contoh hasil laporan dalam format **PDF** yang akan dimuat turun di bawah *browser*.



- I. contoh hasil dari jana dalam format **CSV**, fail akan dimuat turun di bawah *browser*.



A	B	C	D	E	F	G	H	I	J	K	L	M	N	O	P	Q	R	S	T
Negeri/Status	Sedang Dinilai	Tertakuk EIA	Tidak Tertakuk EIA																
2 JOHOR	2	1	0																
3 KEDAH	0	0	0																
4 KELANTAN	0	0	0																
5 MELAKA	1	0	0																
6 NEGERI SEMBILAN	1	0	0																
7 PAHANG	1	1	3																
8 PULAU PINANG	0	1	1																
9 PERAK	0	0	0																
10 PERLIS	0	0	1																
11 SELANGOR	4	7	2																
12 TERENGGANU	1	0	0																
13 SABAH	1	0	0																
14 SARAWAK	1	1	1																
15 WP KUALA LUMPUR	0	0	0																
16 WP LABUAN	0	0	0																
17 WP PUTRAJAYA	0	1	1																
18 JUMLAH	12	12	9																

Pada ruang atas (top) skrin, sila klik link **Senarai Laporan** untuk kembali ke menu **Senarai Laporan**



9.4 Laporan Statistik Permohonan Berdasarkan Aktiviti

Paparan laporan **Laporan Statistik Permohonan Berdasarkan Aktiviti: Aktiviti Berdasarkan e-Submission**.

- Pilih **4. Laporan Statistik Permohonan Berdasarkan Aktiviti**.
- Skrin fungsi dalam **Laporan Statistik Permohonan Berdasarkan Aktiviti** akan dipaparkan.
- Pilih tab **Aktiviti Berdasarkan e-Submission**.

Aktiviti Berdasarkan e-Submission
Aktiviti Berdasarkan Tahun
Aktiviti Berdasarkan Negeri

Carian

Tarikh Terima Dari: Tarikh Terima Hingga:

Tarikh Keputusan Dari: Tarikh Keputusan Hingga:

[Jana](#) [Refresh](#)

Jumlah Statistik Aktiviti

Bar Chart Line Chart

Statistik Aktiviti vs eSubmission

TOR/EIA/EMP

Carta

PDF CSV

Statistik Aktiviti vs eSubmission			
Aktiviti/eSubmission	TOR	EIA	EMP
Saliran dan Pengairan	0	0	0
Pertanian	0	0	0
Pengangkutan	0	0	1
Industri	0	1	1
Penjana dan Pemancaran Kuasa	0	1	1
Pengolahan Dan Pelupusan Buangan	0	0	0
Perlombongan	0	1	0
Pembinaan Empangan	0	0	0
Perhutanan	0	0	0
Pengorekan	0	0	0
Perikanan	0	0	0
Aerodrom	0	0	0
Pembangunan Estet Industri	0	0	0
Petroleum	0	2	0
Bahan Radioaktif dan Buangan Radioaktif	0	0	0
Bekalan Air	0	0	0
Pembangunan di Kawasan Cerun	0	0	1

Jadual

d. Paparan statistik jumlah permohonan mengikut aktiviti dan jenis eSubmission (TOR, EIA dan EMP).

i. **Jadual Pertama**

ii. **Jadual Kedua**

e. Fungsi Carian, contoh pilih **Tarikh Terima Dari** dan **Tarikh Terima Hingga**.

Carian

Tarikh Terima Dari: Tarikh Terima Hingga:

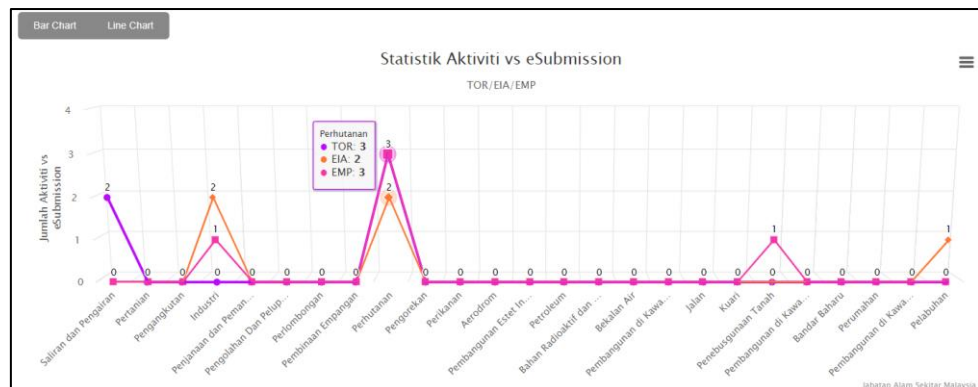
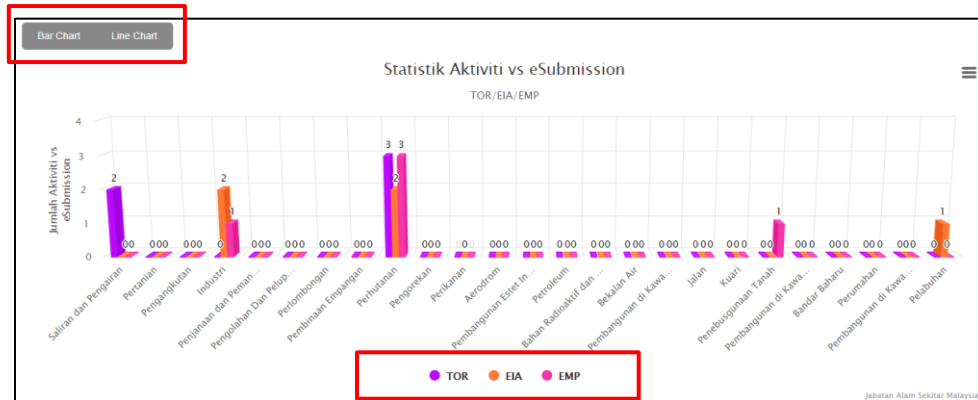
Tarikh Keputusan Dari: Tarikh Keputusan Hingga:

Jana 🔄

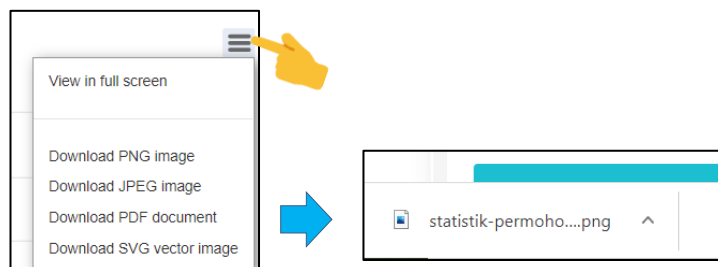
f. Hasil carian akan dipaparkan dalam jadual.

Statistik Aktiviti vs eSubmission			
Aktiviti/eSubmission	TOR	EIA	EMP
Saliran dan Pengairan	2	0	0
Pertanian	0	0	0
Pengangkutan	0	0	1
Industri	0	1	0
Penjanaan dan Pemancaran Kuasa	1	0	1
Pengolahan Dan Pelupusan Buangan	0	0	0
Perombongan	0	1	0
Pembinaan Empangan	1	0	0
Perhutanan	1	0	0
Pengorekan	0	0	0
Perikanan	0	0	0
Aerodrom	1	0	0
Pembangunan Estet Industri	0	0	0
Petroleum	0	1	0
Bahan Radioaktif dan Buangan Radioaktif	0	0	0
Bekalan Air	0	0	0

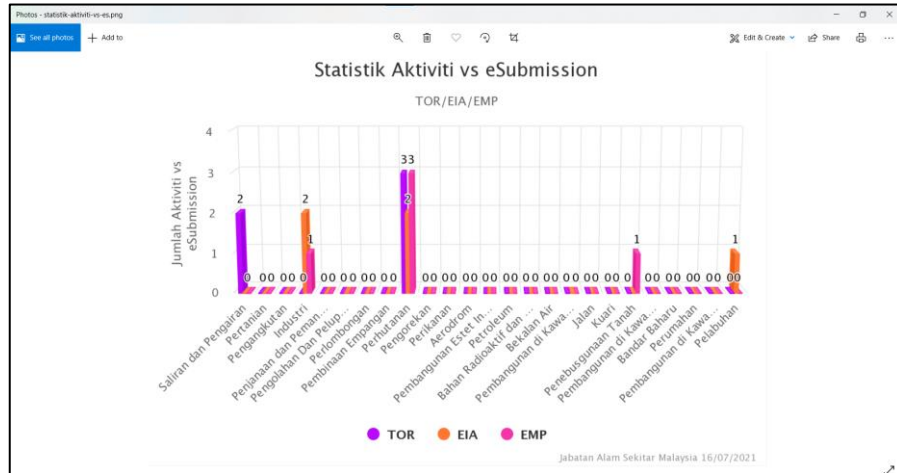
- g. Dipaparkan laporan statistik dalam bentuk **carta bar & line** dan **jadual**
- h. Skrin carta:
 - i. Bar Chart
 - ii. Line Chart



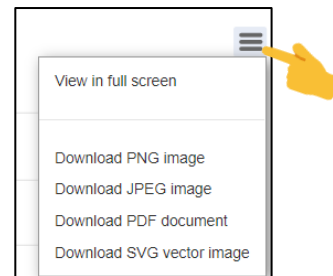
- i. Pada ruang highlight berwarna merah boleh diklik untuk ubah paparan statistik.
- j. Sila klik pada **ikon navicon** untuk pilihan papar **Skrin Penuh** dan **Muat turun** dalam format berbeza seperti yang dikehendaki.
 - i. Contoh: Pilih format **PNG**.
 - ii. Paparan muat turun akan dipaparkan di bawah *browser*.



- k. Contoh paparan laporan statistik dalam bentuk imej yang berformat **PNG** yang dimuat turun.



- l. Pengguna boleh cuba papar laporan dalam:
 - i. Skrin penuh
 - ii. Muat turun laporan dalam format lain-lain



- m. Klik butang **PDF** atau **CSV** untuk muat turun laporan.

Statistik Aktiviti vs eSubmission			
Aktiviti/eSubmission	TOR	EIA	EMP
Saliran dan Pengairan	2	0	0
Pertanian	0	0	0
Pengangkutan	0	0	1
Industri	0	1	0
Penjanaan dan Pemancaran Kuasa	1	0	1
Pengolahan Dan Pelupusan Buangan	0	0	0
Perlombongan	0	1	0
Pembinaan Empangan	1	0	0
Perhutanan	1	0	0
Pengorekan	0	0	0
Perikanan	0	0	0
Aerodrom	1	0	0

PDF CSV

- n. Contoh hasil laporan dalam format **PDF** yang akan dimuat turun di bawah *browser*.

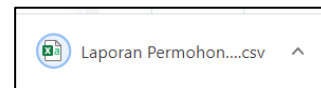


Laporan Jumlah Permohonan Berdasarkan Aktiviti

Statistik Aktiviti vs eSubmission

Aktiviti/eSubmission	TOR	EIA	EMP
Saliran dan Pengairan	0	0	0
Pertanian	0	0	1
Pengangkutan	1	1	1
Industri	2	1	0
Penjanaan dan Pemancaran Kuasa	1	0	0
Pengolahan Dan Pelupusan Buangan	2	0	0
Perombongan	0	0	0
Pembinaan Empangan	0	0	0
Perhutanan	0	0	0
Pengorekan	0	0	0
Perikanan	0	0	0
Aerodrom	0	1	1
Pembangunan Estet Industri	0	0	0
Petroleum	0	0	0
Bahan Radioaktif dan Buangan Radioaktif	0	0	0
Bekalan Air	0	0	0
Pembangunan di Kawasan Cerun	0	0	0
Jalan	0	0	0
Kuari	0	0	0

- o. contoh hasil dari jana dalam format **CSV**, fail akan dimuat turun di bawah *browser*.

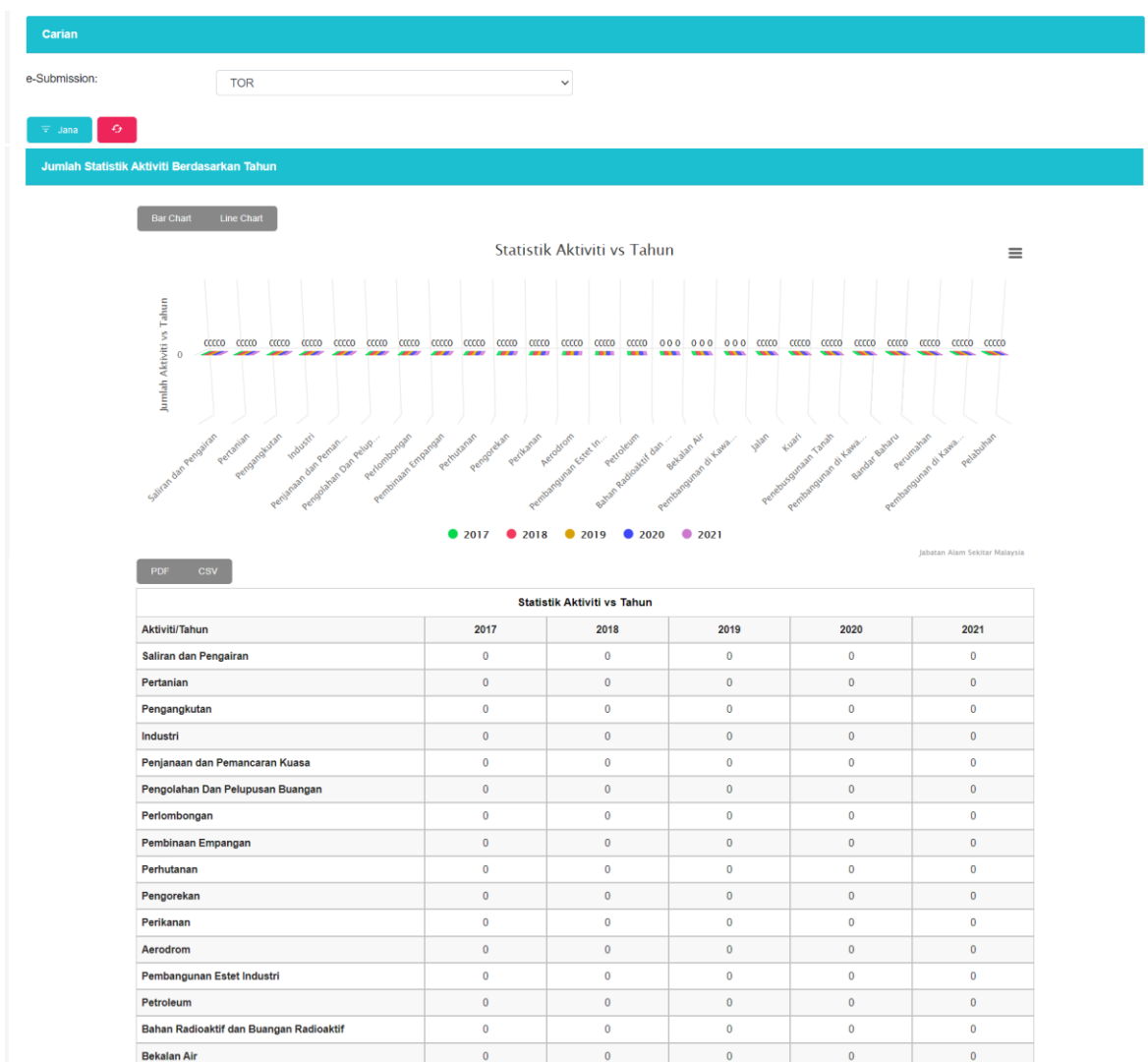
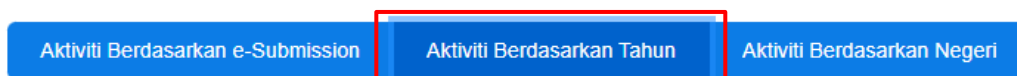


Laporan Jumlah Permohonan Berdasarkan Aktiviti - Excel

Aktiviti/eSubmission	TOR	EIA	EMP
Saliran dan Pengairan	0	0	0
Pertanian	0	0	1
Pengangkutan	1	1	1
Industri	2	1	0
Penjanaan dan Pemancaran Kuasa	1	0	0
Pengolahan Dan Pelupusan Buangan	2	0	0
Perombongan	0	0	0
Pembinaan Empangan	0	0	0
Perhutanan	0	0	0
Pengorekan	0	0	0
Perikanan	0	0	0
Aerodrom	0	1	1
Pembangunan Estet Industri	0	0	0
Petroleum	0	0	0
Bahan Radioaktif dan Buangan Radioaktif	0	0	0
Bekalan Air	0	0	0
Pembangunan di Kawasan Cerun	0	0	0
Jalan	0	0	0
Kuari	0	0	0
Pembangunan Tanah	0	0	0
Pembangunan di Kawasan Pantai, Taman Negara dan Taman h	0	0	0
Bandar Baharu	0	0	0
Perumahan	0	0	0

Paparan laporan **Laporan Statistik Permohonan Berdasarkan Aktiviti: Aktiviti Berdasarkan Tahun.**

- Pilih **4. Laporan Statistik Permohonan Berdasarkan Aktiviti.**
- Skrin fungsi dalam **Laporan Statistik Permohonan Berdasarkan Aktiviti** akan dipaparkan.
- Pilih **Aktiviti Berdasarkan Tahun.**



Paparan laporan **Laporan Statistik Permohonan Berdasarkan Aktiviti: Aktiviti Berdasarkan Negeri.**

- Pilih **4. Laporan Statistik Permohonan Berdasarkan Aktiviti.**
- Skrin fungsi dalam **Laporan Statistik Permohonan Berdasarkan Negeri** akan dipaparkan.
- Pilih **Aktiviti Berdasarkan Negeri.**

Aktiviti Berdasarkan e-Submission

Aktiviti Berdasarkan Tahun

Aktiviti Berdasarkan Negeri

Jumlah Statistik Aktiviti Berdasarkan Negeri

Tarikh Terima Dari: Tarikh Terima Hingga:

Tarikh Keputusan Dari: Tarikh Keputusan Hingga:

e-Submission:

Pilih Semua Kosongkan Pilihan

Aktiviti Johor Kedah Kelantan Melaka Negeri Sembilan Pahang Pulau Pinang Perak Perlis Selangor Terengganu Sabah Sarawak
 WP Kuala Lumpur WP Labuan WP Putrajaya

Aktiviti/Negeri	JOHOR	KEDAH	KELANTAN	MELAKA	NEGERI SEMBILAN	PAHANG	PULAU PINANG	PERAK	PERLIS	SELANGOR	TERENGGANU	SABAH	SARAWAK	WP KUALA LUMPUR	WP LABUAN	WP PUTRAJAYA
Saliran dan Pengairan	1	0	1	0	0	0	0	0	0	0	0	0	0	0	0	0
Pertanian	0	0	0	0	0	0	0	0	0	0	0	0	0	0	0	0
Pengangkutan	0	0	0	0	0	0	0	0	0	0	0	0	0	0	0	0
Industri	0	0	0	0	0	0	0	0	0	0	0	0	0	0	0	0
Penjanaan dan Pemancaran Kuasa	0	0	1	0	0	0	0	0	0	0	0	0	0	0	0	0
Pengolahan Dan Pelupusan Buangan	0	0	0	0	0	0	0	0	0	0	0	0	0	0	0	0
Perombongan	0	0	0	0	0	0	0	0	0	0	0	0	0	0	0	0
Pembinaan Empangan	0	0	0	0	0	0	0	0	0	0	0	1	0	0	0	0
Perhutanan	1	0	0	0	0	0	0	0	0	0	0	0	0	0	0	0
Pengorekan	0	0	0	0	0	0	0	0	0	0	0	0	0	0	0	0
Perikanan	0	0	0	0	0	0	0	0	0	0	0	0	0	0	0	0
Aerodrom	0	0	0	0	0	0	0	0	0	0	0	0	1	0	0	0
Pembangunan Estet Industri	0	0	0	0	0	0	0	0	0	0	0	0	0	0	0	0

- Buat carian berdasarkan pilihan filter di bawah. Contoh: Pilih **e-Submission.**

Jumlah Statistik Aktiviti Berdasarkan Negeri

Tarikh Terima Dari: Tarikh Terima Hingga:

Tarikh Keputusan Dari: Tarikh Keputusan Hingga:

e-Submission:

TOR
 TOR
 EIA
 EMP

e. Data Aktiviti mengikut negeri akan dipaparkan dalam jadual di bawahnya.

Aktiviti/Negeri	JOHOR	KEDAH	KELANTAN	MELAKA	NEGERI SEMBILAN	PAHANG	PULAU PINANG	PERAK	PERLIS	SELANGOR	TERENGGANU	SABAH	SARAWAK	WP KUALA LUMPUR	WP LABUAN	WP PUTRAJAYA
Saliran dan Pengedaran	1	0	1	0	0	0	0	0	0	0	0	0	0	0	0	0
Pertanian	0	0	0	0	0	0	0	0	0	0	0	0	0	0	0	0
Pengangkutan	0	0	0	0	0	0	0	0	0	0	0	0	0	0	0	0
Industri	0	0	0	0	0	0	0	0	0	0	0	0	0	0	0	0
Penjanaan dan Pemancaran Kuasa	0	0	1	0	0	0	0	0	0	0	0	0	0	0	0	0
Pengolahan Dan Pelupusan Buangan	0	0	0	0	0	0	0	0	0	0	0	0	0	0	0	0
Perombongan	0	0	0	0	0	0	0	0	0	0	0	0	0	0	0	0
Pembinaan Empangan	0	0	0	0	0	0	0	0	0	0	0	1	0	0	0	0
Perhutanan	1	0	0	0	0	0	0	0	0	0	0	0	0	0	0	0
Pengorekan	0	0	0	0	0	0	0	0	0	0	0	0	0	0	0	0
Perikanan	0	0	0	0	0	0	0	0	0	0	0	0	0	0	0	0
Aerodrom	0	0	0	0	0	0	0	0	0	0	0	0	1	0	0	0
Pembangunan Estet Industri	0	0	0	0	0	0	0	0	0	0	0	0	0	0	0	0

f. Pengguna boleh **tick** pada nama *field* checkbox untuk memilih *field* yang ingin dikeluarkan dalam laporan.

Pilih Semua Kosongkan Pilihan

Aktiviti Johor Kedah Kelantan Melaka Negeri Sembilan Pahang Pulau Pinang

WP Kuala Lumpur WP Labuan WP Putrajaya

Nama field

Aktiviti/Negeri	JOHOR	KEDAH	KELANTAN	MELAKA	NEGERI SEMBILAN	PAHANG	PULAU PINANG
↑↓							

Pilih Semua Kosongkan Pilihan

Aktiviti Johor Kedah Kelantan Melaka Negeri Sembilan Pahang Pulau Pinang


WP Kuala Lumpur WP Labuan WP Putrajaya

Aktiviti/Negeri	JOHOR	KEDAH	KELANTAN	PAHANG	PULAU PINANG
↑↓					

g. Klik butang **PDF** atau **CSV** untuk muat turun laporan.



- h. Contoh hasil laporan dalam format **PDF** yang akan dimuat turun di bawah *browser*.

 Jumlah Statistik Ak....pdf ^

Jumlah Statistik Aktiviti EMP Berdasarkan Negeri.pdf 1 / 2 | - 90% + | [Print] [Share]


1

2

Jumlah Statistik Aktiviti EMP Berdasarkan Negeri

Aktiviti/Negeri	JOHOR	KEDAH	KELANTAN	PAHANG	PULAU PINANG	PERAK	PERLIS	SELANGOR	TERENGGANU	SABAH	SARAWAK	WP KUALA LUMPUR	WP LABUAN	WP PUTRAJAYA
Saliran dan Pengaliran	0	0	0	0	0	0	0	0	0	0	0	0	0	0
Pertanian	0	0	0	0	0	0	0	0	0	0	0	0	0	0
Pengangkutan	0	0	1	0	0	0	0	0	0	0	0	0	0	0
Industri	1	0	0	0	0	0	0	0	0	0	0	0	0	0
Penjanaan dan Pemancaran Kosul	0	0	1	0	0	0	0	0	0	0	0	0	0	0
Pengotahan Dan Pelupusan Buangan	0	0	0	0	0	0	0	0	0	0	0	0	0	0
Perombongan	0	0	0	0	0	0	0	0	0	0	0	0	0	0
Pembinaan Empangan	0	0	0	0	0	0	0	0	0	0	0	0	0	0
Perhutanan	0	0	0	0	0	0	0	0	0	0	0	0	0	0
Pengorekan	0	0	0	0	0	0	0	0	0	0	0	0	0	0
Perikanan	0	0	0	0	0	0	0	0	0	0	0	0	0	0
Aerodrom	0	0	0	0	0	0	0	0	0	0	0	0	0	0
Pembangunan Estet Industri	0	0	0	0	0	0	0	0	0	0	0	0	0	0
Petroleum	0	0	0	0	0	0	0	0	0	0	0	0	0	0
Bahan Radioaktif dan Buangan Radioaktif	0	0	0	0	0	0	0	0	0	0	0	0	0	0
Bekalan Air	0	0	0	0	0	0	0	0	0	0	0	0	0	0
Pembangunan di Kawasan Ceran	0	0	1	0	0	0	0	0	0	0	0	0	0	0
Jalan	0	0	0	0	0	0	0	0	0	0	0	0	0	0
Kuari	0	0	0	0	0	0	0	0	0	0	0	0	0	0
Penebusgunaan Tanah	0	0	0	0	0	0	0	0	0	0	0	0	0	0
Pembangunan di Kawasan Pantai, Taman Negara dan Taman Negeri	0	0	0	0	0	0	0	0	0	0	0	0	0	0
Bandar Baharu	0	0	0	0	0	0	0	0	0	0	0	0	0	0
Perumahan	0	0	0	0	0	0	0	0	0	0	0	0	0	0
Pembangunan di Kawasan Pantai dan Bukit	0	0	0	0	0	0	0	0	0	0	0	0	0	0

- i. contoh hasil dari jana dalam format **CSV**, fail akan dimuat turun di bawah *browser*.

 Laporan Statistik P....csv ^

Pada ruang atas (top) skrin, sila klik link **Senarai Laporan** untuk kembali ke menu **Senarai Laporan**

Senarai Laporan / Laporan Statistik Aktiviti

Laporan Statistik Aktiviti

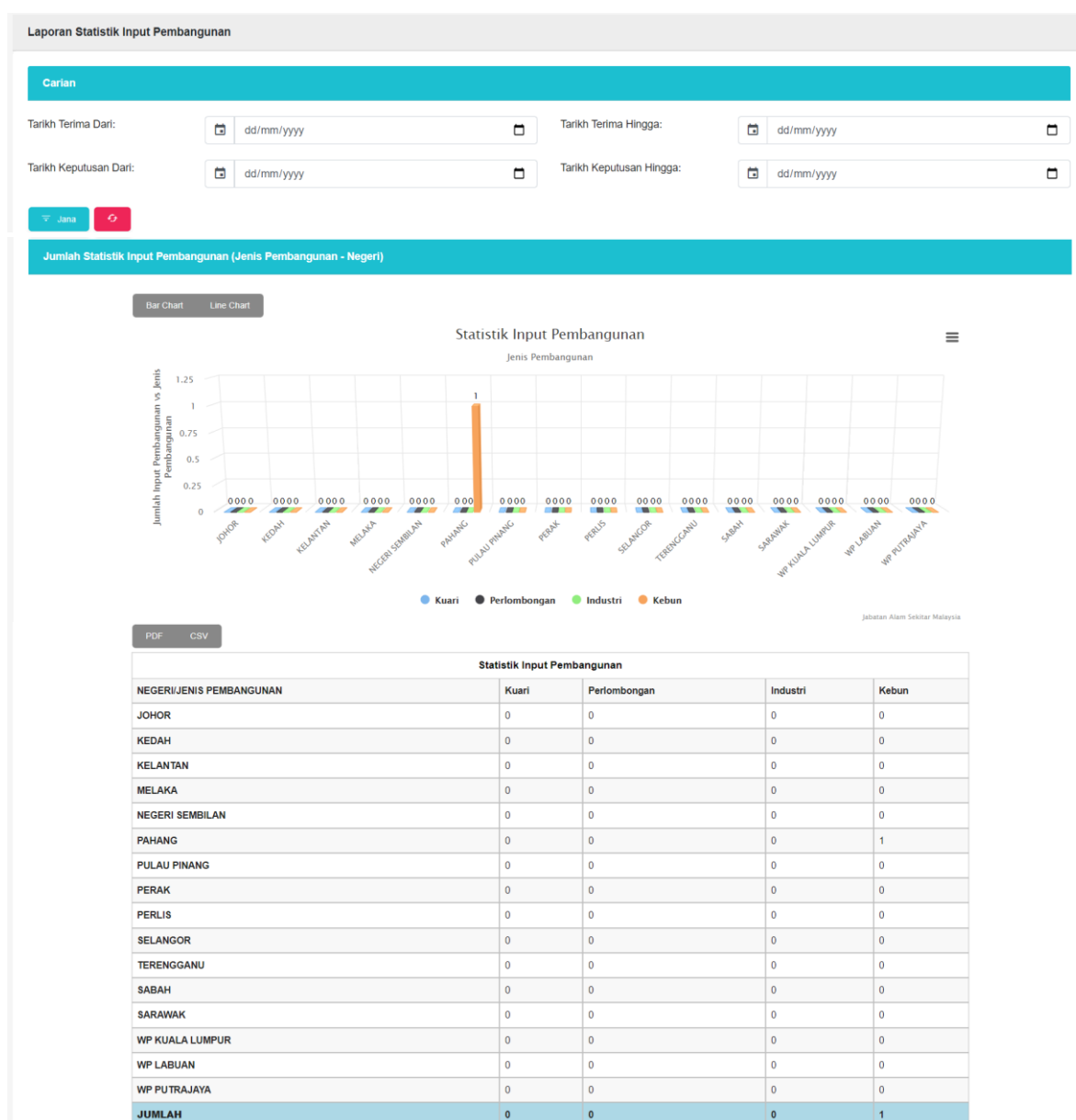
9.5 Laporan Statistik Input Pembangunan

Pilih **5. Laporan Statistik Input Pembangunan > a. Laporan Statistik Jenis Pembangunan Berdasarkan Negeri**

Laporan Statistik Input Pembangunan

- a. Laporan Statistik Jenis Pembangunan Berdasarkan Negeri
- b. Laporan Statistik Jenis Pembangunan Berdasarkan PBT
- c. Laporan Statistik Penilai Negeri Berdasarkan Negeri

a. Dipaparkan **Laporan Statistik Jenis Pembangunan Berdasarkan Negeri.**



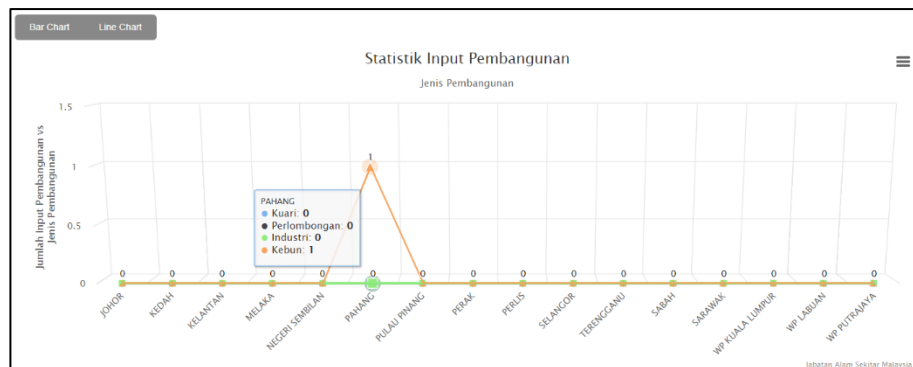
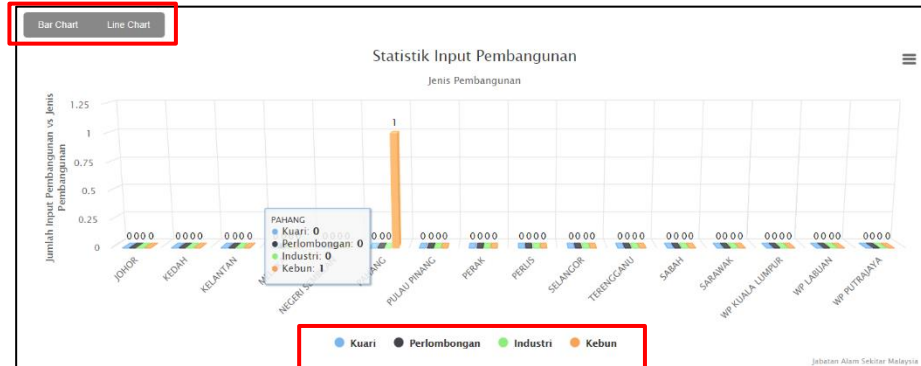
- b. Boleh buat carian dengan pilihan **Tarikh Terima** dan **Tarikh Keputusan**. Kemudian klik butang **Jana**.

Carian

Tarikh Terima Dari: Tarikh Terima Hingga:

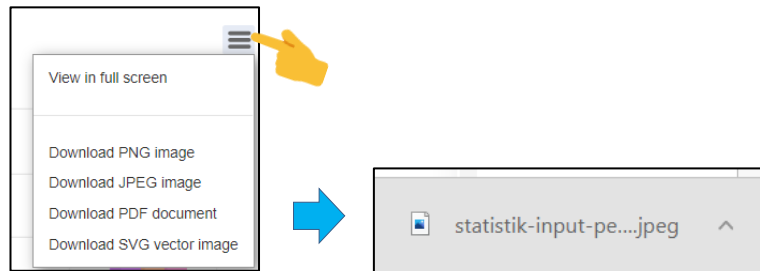
Tarikh Keputusan Dari: Tarikh Keputusan Hingga:

- c. Keputusan carian akan dipaparkan di bawahnya dalam bentuk graf dan jadual.
- d. Dipaparkan laporan statistik mengikut pecahan negeri dan aktiviti dalam bentuk **carta bar**, **line** dan **jadual**.
- e. **Paparan Carta**: Paparan statistik jumlah aktiviti mengikut negeri.
- f. **Paparan Jadual**: Paparan statistik jumlah jumlah aktiviti mengikut negeri.
- g. Skrin carta:
 - i. Bar Chart
 - ii. Line Chart

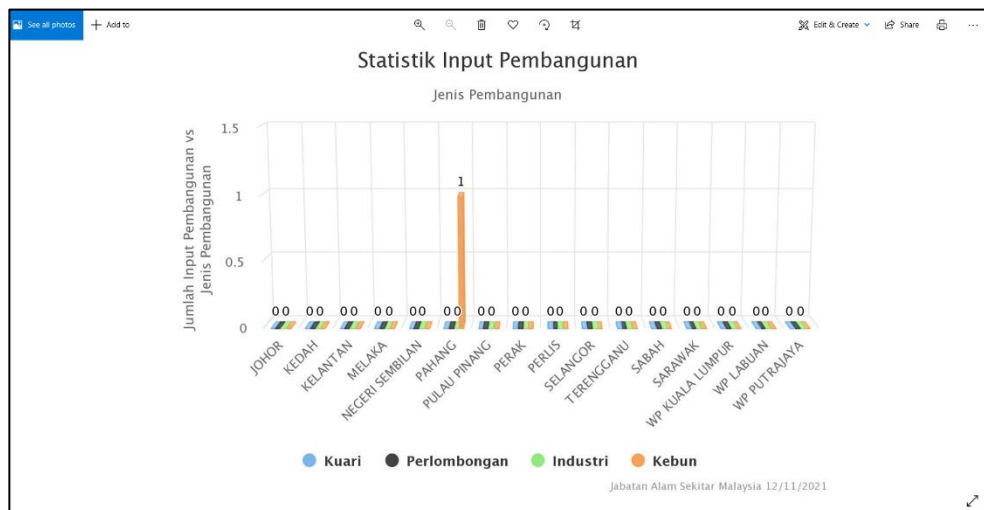


- h. Pada ruang highlight berwarna merah boleh diklik untuk ubah paparan statistik.

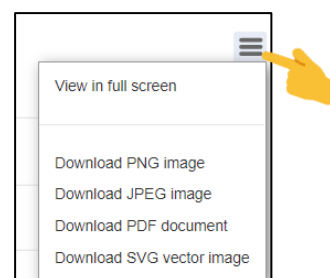
- i. Sila klik pada **ikon navicon** untuk pilihan paparan **Skrin Penuh** dan **Muat turun** dalam format berbeza seperti yang dikehendaki.
- iii. Contoh: Pilih format **JPEG**.
- iv. Paparan muat turun akan dipaparkan di bawah *browser*



- j. Contoh paparan laporan statistik dalam format **JPEG** yang dimuat turun.



- k. Pengguna boleh cuba paparan laporan dalam:
 - i. Skrin penuh
 - ii. Muat turun laporan dalam format lain-lain

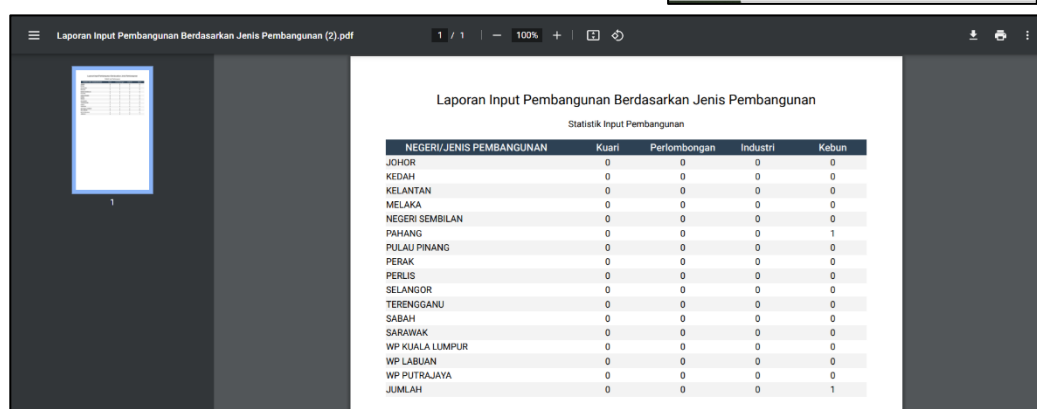
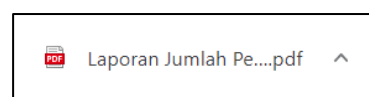


l. Klik butang **PDF** atau **CSV** untuk muat turun laporan.

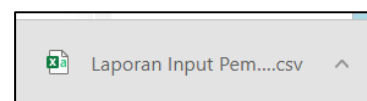
Statistik Input Pembangunan				
NEGERI/JENIS PEMBANGUNAN	Kuari	Perlebombongan	Industri	Kebun
JOHOR	0	0	0	0
KEDAH	0	0	0	0
KELANTAN	0	0	0	0
MELAKA	0	0	0	0
NEGERI SEMBILAN	0	0	0	0
PAHANG	0	0	0	1
PULAU PINANG	0	0	0	0
PERAK	0	0	0	0
PERLIS	0	0	0	0
SELANGOR	0	0	0	0
TERENGGANU	0	0	0	0
SABAH	0	0	0	0
SARAWAK	0	0	0	0
WP KUALA LUMPUR	0	0	0	0
WP LABUAN	0	0	0	0
WP PUTRAJAYA	0	0	0	0
JUMLAH	0	0	0	1

PDF CSV

m. Contoh hasil laporan dalam format **PDF** yang akan dimuat turun di bawah *browser*.



n. contoh hasil dari jana dalam format **CSV**, fail akan dimuat turun di bawah *browser*.



Pada ruang atas (top) skrin, sila klik link **Senarai Laporan** untuk kembali ke menu **Senarai Laporan**

[Senarai Laporan / Laporan Statistik Input Pembangunan \(Jenis Pembangunan - Negeri\)](#)



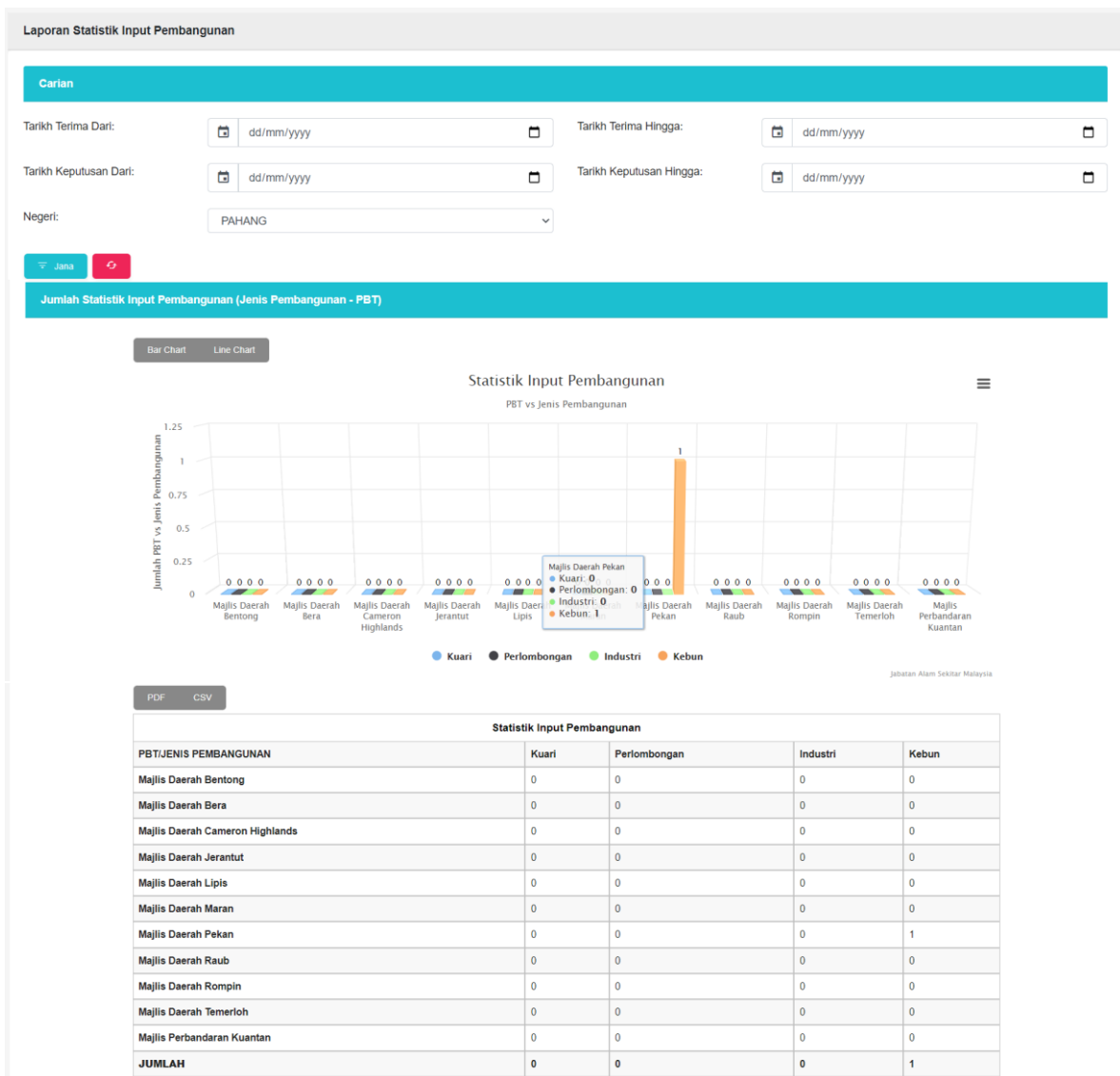
Laporan Statistik Input Pembangunan

Pilih 5. Laporan Statistik Input Pembangunan > b. Laporan Statistik Jenis Pembangunan Berdasarkan PBT

Laporan Statistik Input Pembangunan

- a. Laporan Statistik Jenis Pembangunan Berdasarkan Negeri
- b. Laporan Statistik Jenis Pembangunan Berdasarkan PBT
- c. Laporan Statistik Penilai Negeri Berdasarkan Negeri

a. Dipaparkan Laporan Statistik Jenis Pembangunan Berdasarkan PBT.



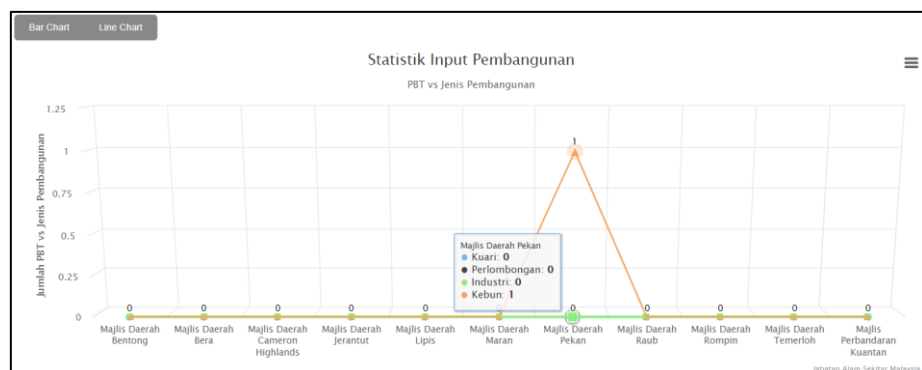
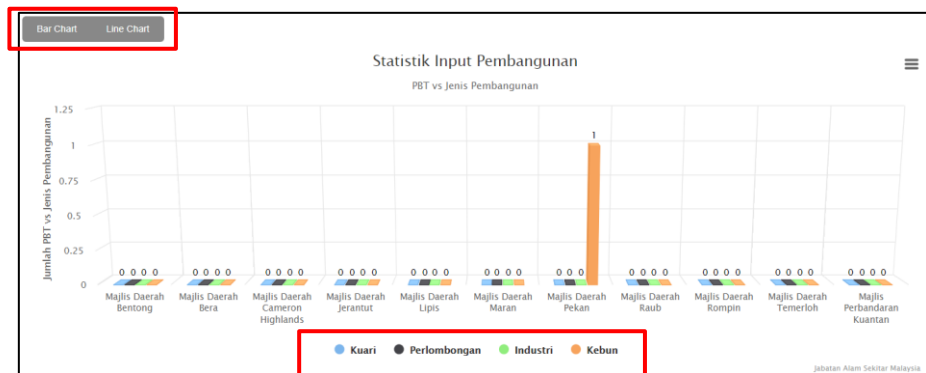
- b. Boleh buat carian dengan pilihan **Tarikh Terima**, **Tarikh Keputusan** dan **Negeri**. Kemudian klik butang **Jana**.

The search interface includes the following fields:

- Tarikh Terima Dari: dd/mm/yyyy
- Tarikh Terima Hingga: dd/mm/yyyy
- Tarikh Keputusan Dari: dd/mm/yyyy
- Tarikh Keputusan Hingga: dd/mm/yyyy
- Negeri: PAHANG

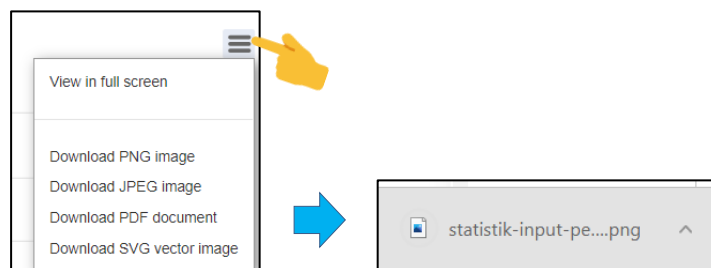
Buttons: **Jana** (blue), **✖** (red)

- c. Keputusan carian akan dipaparkan di bawahnya dalam bentuk graf dan jadual.
- d. Dipaparkan laporan statistik mengikut pecahan PBT dan Jenis Pembangunan dalam bentuk **carta bar**, **line** dan **jadual**.
- e. **Paparan Carta**: Paparan statistik jumlah jenis pembangunan mengikut PBT.
- f. **Paparan Jadual**: Paparan statistik jumlah jumlah jenis pembangunan mengikut PBT.
- g. Skrin carta:
- Bar Chart
 - Line Chart

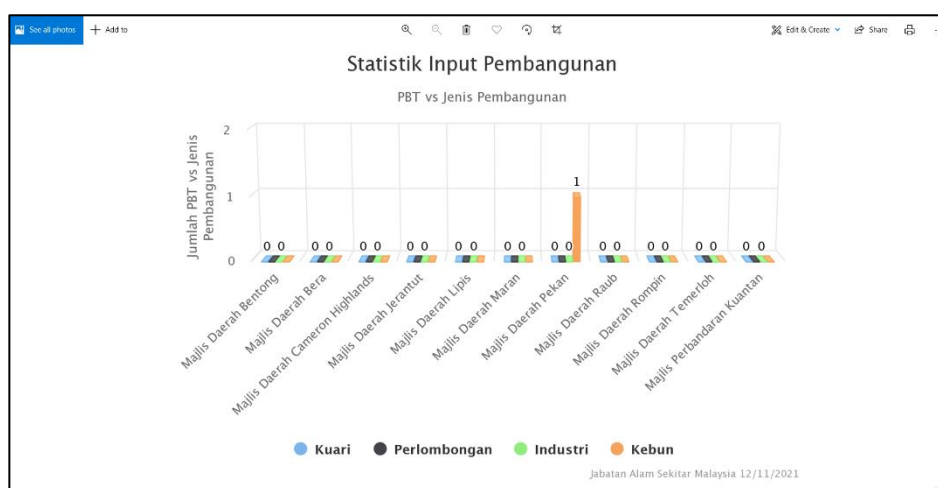


- h. Pada ruang highlight berwarna merah boleh diklik untuk ubah paparan statistik.

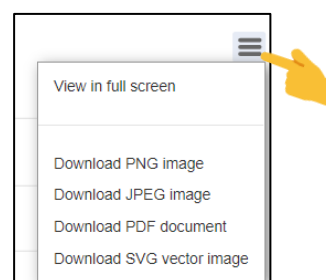
- i. Sila klik pada **ikon navicon** untuk pilihan papir **Skrin Penuh** dan **Muat turun** dalam format berbeza seperti yang dikehendaki.
- v. Contoh: Pilih format **JPEG**.
- vi. Paparan muat turun akan dipaparkan di bawah *browser*



- j. Contoh paparan laporan statistik dalam format **PNG** yang dimuat turun.



- k. Pengguna boleh cuba papir laporan dalam:
 - i. Skrin penuh
 - ii. Muat turun laporan dalam format lain-lain



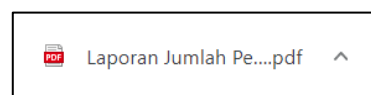
l. Klik butang **PDF** atau **CSV** untuk muat turun laporan.

PDF CSV

Statistik Input Pembangunan				
PBT/JENIS PEMBANGUNAN	Kuari	Perlombongan	Industri	Kebun
Majlis Daerah Bentong	0	0	0	0
Majlis Daerah Bera	0	0	0	0
Majlis Daerah Cameron Highlands	0	0	0	0
Majlis Daerah Jerantut	0	0	0	0
Majlis Daerah Lipis	0	0	0	0
Majlis Daerah Maran	0	0	0	0
Majlis Daerah Pekan	0	0	0	1
Majlis Daerah Raub	0	0	0	0
Majlis Daerah Rompin	0	0	0	0
Majlis Daerah Temerloh	0	0	0	0
Majlis Perbandaran Kuantan	0	0	0	0
JUMLAH	0	0	0	1

PDF CSV

m. Contoh hasil laporan dalam format **PDF** yang akan dimuat turun di bawah *browser*.

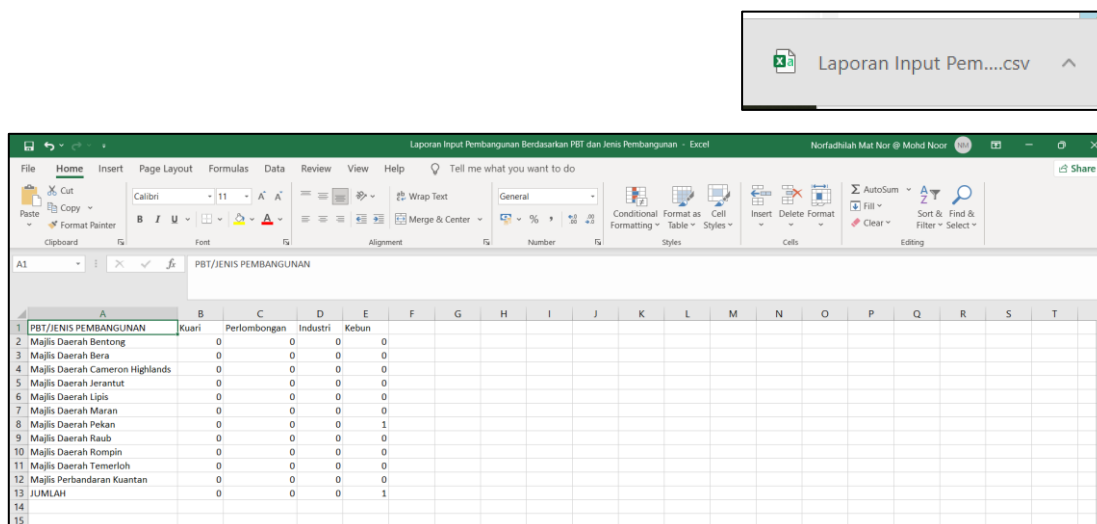


Laporan Input Pembangunan Berdasarkan Jenis Pembangunan

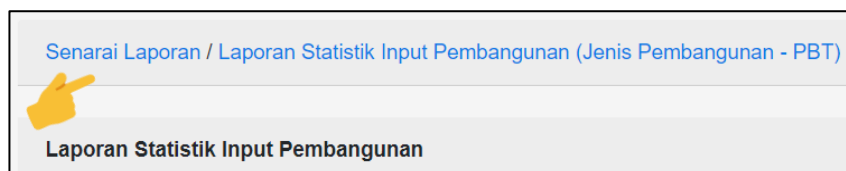
1 / 1 | 100% +

NEGERI/JENIS PEMBANGUNAN	Kuari	Perlombongan	Industri	Kebun
JOHOR	0	0	0	0
KEDAH	0	0	0	0
KELANTAN	0	0	0	0
MELAKA	0	0	0	0
NEGERI SEMBILAN	0	0	0	0
PAHANG	0	0	0	1
PULAU PINANG	0	0	0	0
PERAK	0	0	0	0
PERLIS	0	0	0	0
SELANGOR	0	0	0	0
TERENGGANU	0	0	0	0
SABAH	0	0	0	0
SARAWAK	0	0	0	0
WP KUALA LUMPUR	0	0	0	0
WP LABUAN	0	0	0	0
WP PUTRAJAYA	0	0	0	0
JUMLAH	0	0	0	1

- n. contoh hasil dari jana dalam format **CSV**, fail akan dimuat turun di bawah *browser*.



Pada ruang atas (top) skrin, sila klik link **Senarai Laporan** untuk kembali ke menu **Senarai Laporan**



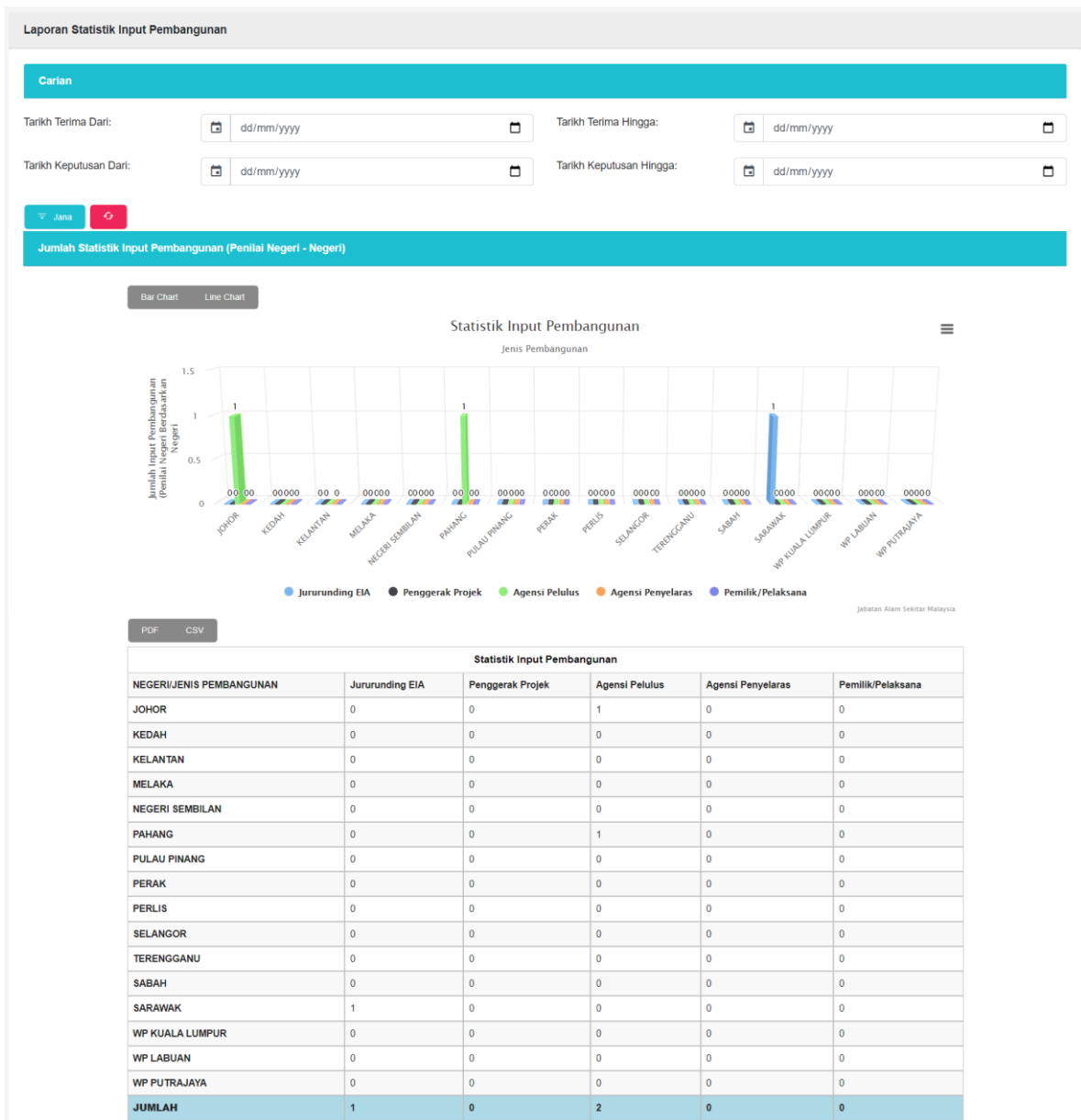
Pilih 5. Laporan Statistik Input Pembangunan > C. Laporan Statistik Penilai Negeri Berdasarkan Negeri

Laporan Statistik Input Pembangunan

- a. Laporan Statistik Jenis Pembangunan Berdasarkan Negeri
- b. Laporan Statistik Jenis Pembangunan Berdasarkan PBT
- c. Laporan Statistik Penilai Negeri Berdasarkan Negeri



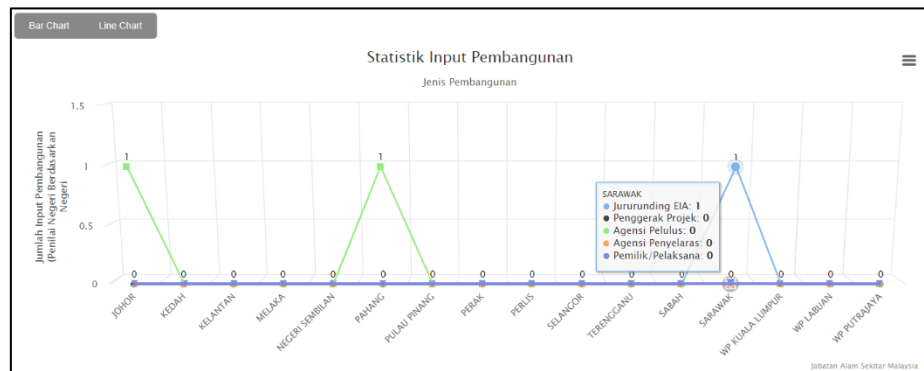
a. Dipaparkan Laporan Statistik Penilai Negeri Berdasarkan Negeri.



- b. Boleh buat carian dengan pilihan **Tarikh Terima** dan **Tarikh Keputusan**. Kemudian klik butang **Jana**.

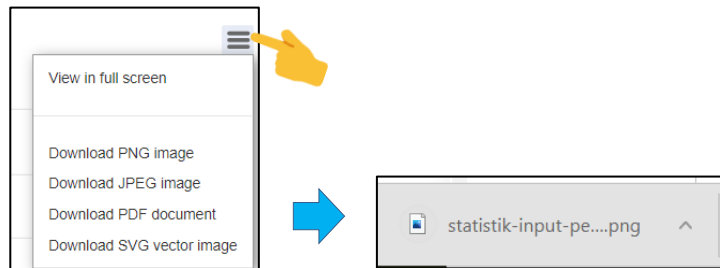
- c. Keputusan carian akan dipaparkan di bawahnya dalam bentuk graf dan jadual.
- d. Dipaparkan laporan statistik mengikut pecahan daerah dan pemohon dalam bentuk **carta bar**, **line** dan **jadual**.
- e. **Paparan Carta**: Paparan statistik jumlah pemohon mengikut negeri.
- f. **Paparan Jadual**: Paparan statistik jumlah pemohon mengikut negeri.
- g. Skrin carta:

- i. Bar Chart
- ii. Line Chart

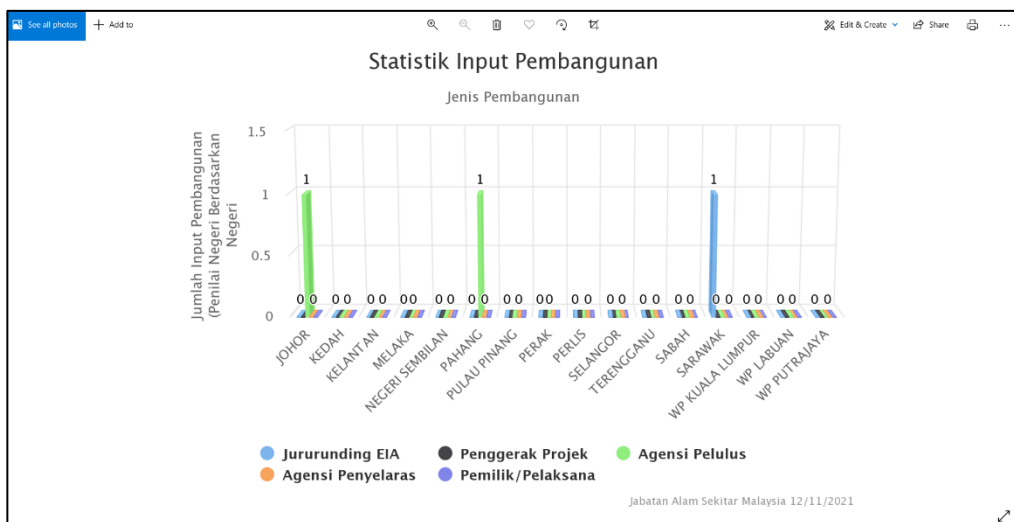


- h. Pada ruang highlight berwarna merah boleh diklik untuk ubah paparan statistik.

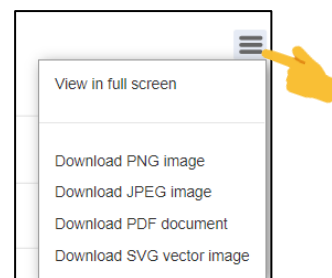
- i. Sila klik pada **ikon navicon** untuk pilihan paparan **Skrin Penuh** dan **Muat turun** dalam format berbeza seperti yang dikehendaki.
 - i. Contoh: Pilih format **PNG**.
 - ii. Paparan muat turun akan dipaparkan di bawah *browser*



- j. Contoh paparan laporan statistik dalam format **PNG** yang dimuat turun.



- k. Pengguna boleh cuba paparan laporan dalam:
 - i. Skrin penuh
 - ii. Muat turun laporan dalam format lain-lain

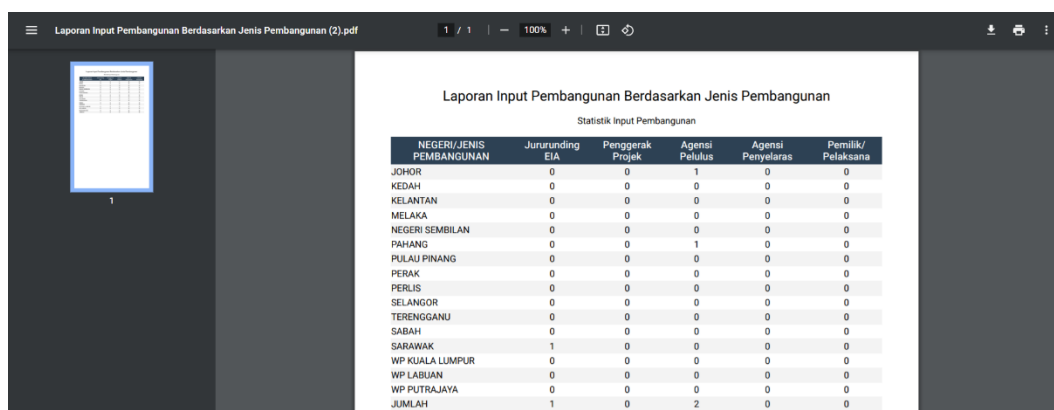
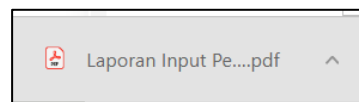


l. Klik butang **PDF** atau **CSV** untuk muat turun laporan.

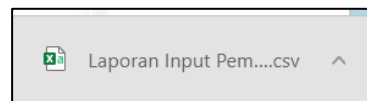
Statistik Input Pembangunan					
NEGERI/JENIS PEMBANGUNAN	Jururunding EIA	Penggerak Projek	Agensi Pelulus	Agensi Penyelaras	Pemilik/Pelaksana
JOHOR	0	0	1	0	0
KEDAH	0	0	0	0	0
KELANTAN	0	0	0	0	0
MELAKA	0	0	0	0	0
NEGERI SEMBILAN	0	0	0	0	0
PAHANG	0	0	1	0	0
PULAU PINANG	0	0	0	0	0
PERAK	0	0	0	0	0
PERLIS	0	0	0	0	0
SELANGOR	0	0	0	0	0
TERENGGANU	0	0	0	0	0
SABAH	0	0	0	0	0
SARAWAK	1	0	0	0	0
WP KUALA LUMPUR	0	0	0	0	0
WP LABUAN	0	0	0	0	0
WP PUTRAJAYA	0	0	0	0	0
JUMLAH	1	0	2	0	0

PDF CSV

m. Contoh hasil laporan dalam format **PDF** yang akan dimuat turun di bawah *browser*.



- n. contoh hasil dari jana dalam format **CSV**, fail akan dimuat turun di bawah *browser*.



	A	B	C	D	E	F	G	H	I	J	K	L	M	N	O	P	Q
1	NEGERI/JENIS PEMBANGUNAN	Jururunding EIA	Penggerak Projek	Agensi Petulus	Agensi Penyelaras	Pemilik/Pelaksana											
2	JOHOR	0	0	1	0	0											
3	KEDAH	0	0	0	0	0											
4	KELANTAN	0	0	0	0	0											
5	MELAKA	0	0	0	0	0											
6	NEGERI SEMBILAN	0	0	0	0	0											
7	PAHANG	0	0	1	0	0											
8	PULAU PINANG	0	0	0	0	0											
9	PERAK	0	0	0	0	0											
10	PERLIS	0	0	0	0	0											
11	SELANGOR	0	0	0	0	0											
12	TERENGGANU	0	0	0	0	0											
13	SABAH	0	0	0	0	0											
14	SARAWAK	1	0	0	0	0											
15	WP KUALA LUMPUR	0	0	0	0	0											
16	WP LABUAN	0	0	0	0	0											
17	WP PUTRAJAYA	0	0	0	0	0											
18	JUMLAH	1	0	2	0	0											
19																	

Pada ruang atas (top) skrin, sila klik link **Senarai Laporan** untuk kembali ke menu **Senarai Laporan**



9.6 Laporan Status EMP Bagi Projek EIA

Pilih 6. Laporan Status EMP Bagi Projek EIA > a. Projek EIA Telah Kemuka EMP

Laporan Status EMP Bagi Projek EIA

- a. [Projek EIA Telah Kemukakan EMP](#)
- b. [Projek EIA Belum Tamat Tempoh Dan Belum Kemukakan EMP](#)
- c. [Projek EIA Telah Tamat Tempoh Dan Belum Kemukakan EMP](#)
- d. [Statistik Status EMP Bagi Projek EIA](#)

- a. Dipaparkan **Senarai Projek EIA Telah Kemuka EMP** yang dipaparkan mengikut status dalam bentuk jadual.

Laporan Status EMP Bagi Projek EIA

Carian

Tarikh Terima Dari: Tarikh Terima Hingga:

Tarikh Keputusan Dari: Tarikh Keputusan Hingga:

Jana 🔄

Projek EIA Telah Kemukakan EMP

PDF CSV Carian:

Bil.	Nama Laporan/Projek	No Fail Sementara	No Fail JAS	Nama Perunding	Jenis Permohonan	Jenis Aktiviti	Pejabat Pemproses	Status	Tarikh Terima	Negeri
1	LAPORAN PENILAIAN ALAM SEKITAR (EIA) BAGI CADANGAN PROJEK 2013266068;3000 TONNES PER DAY SUGAR REFINERY PLANT.	JAS.BHQ./600-2/36	JAS.BHQ./600-2/001	Azemi Abu Bakar	Pertama	Jadual Kedua	JAS Selangor	Lulus	2021-06-16 00:03:00	SELANGOR

Dipapar 1 hingga 1 daripada 1 rekod

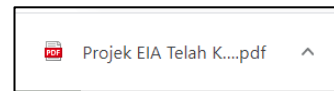
SEBELUM 1 SETERUSNYA

PDF CSV

- b. Boleh buat carian dengan pilihan **Tarikh Terima** dan **Tarikh Keputusan**.
Kemudian klik butang **Jana**.

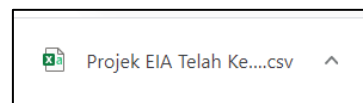
- c. Keputusan carian akan dipaparkan di bawahnya dalam bentuk jadual.

- d. Contoh hasil laporan dalam format **PDF** yang akan dimuat turun di bawah *browser*.



Bil.	Nama Laporan/Projek	No Fail Sementara	No Fail JAS	Nama Perunding	Jenis Permohonan	Jenis Aktiviti	Pejabat Pemproses	Status	Tarikh Terima	Negeri
1	LAPORAN PENILAIAN ALAM SEKITAR (EIA) BAGI CADANGAN PROJEK 2013266068,3000 TGNNES PER DAY SUGAR REFINERY PLANT.	JAS.BHQ./600-2/36	JAS.BHQ./600-2/001	Azemi Abu Bakar	Pertama	Jadual Kedua	JAS Selangor	Lulus	2021-06-16 08:53:00	SELANGOR

- e. contoh hasil dari jana dalam format **CSV**, fail akan dimuat turun di bawah *browser*.



Bil.	Nama Laporan/Projek	No Fail Sementara	No Fail JAS	Nama Perunding	Jenis Permohonan	Jenis Aktiviti	Pejabat Pemproses	Status	Tarikh Terima	Negeri
1	LAPORAN PENILAIAN ALAM SEKITAR (EIA) BAGI CADANGAN PROJEK 2013266068,3000 TGNNES PER DAY SUGAR REFINERY PLANT.	JAS.BHQ./600-2/36	JAS.BHQ./600-2/001	Azemi Abu Bakar	Pertama	Jadual Kedua	JAS Selangor	Lulus	16/6/2021 0:03	SELANGOR

- f. Pada ruang atas (top) skrin, sila klik link [Senarai Laporan](#) untuk kembali ke menu **Senarai Laporan**.



Pilih **6. Laporan Status EMP Bagi Projek EIA > b. Projek EIA Belum Tamat Tempoh Dan Belum Kemukakan EMP.**

Laporan Status EMP Bagi Projek EIA

- a. Projek EIA Telah Kemukakan EMP
- b. Projek EIA Belum Tamat Tempoh Dan Belum Kemukakan EMP
- c. Projek EIA Telah Tamat Tempoh Dan Belum Kemukakan EMP
- d. Statistik Status EMP Bagi Projek EIA

a. Dipaparkan **Senarai Projek EIA Belum Tamat Tempoh Dan Belum Kemukakan EMP** yang dipaparkan mengikut status dalam bentuk jadual.

Laporan Status EMP Bagi Projek EIA

Carian

Tarikh Terima Dari: dd/mm/yyyy Tarikh Terima Hingga: dd/mm/yyyy

Tarikh Keputusan Dari: dd/mm/yyyy Tarikh Keputusan Hingga: dd/mm/yyyy

Jana

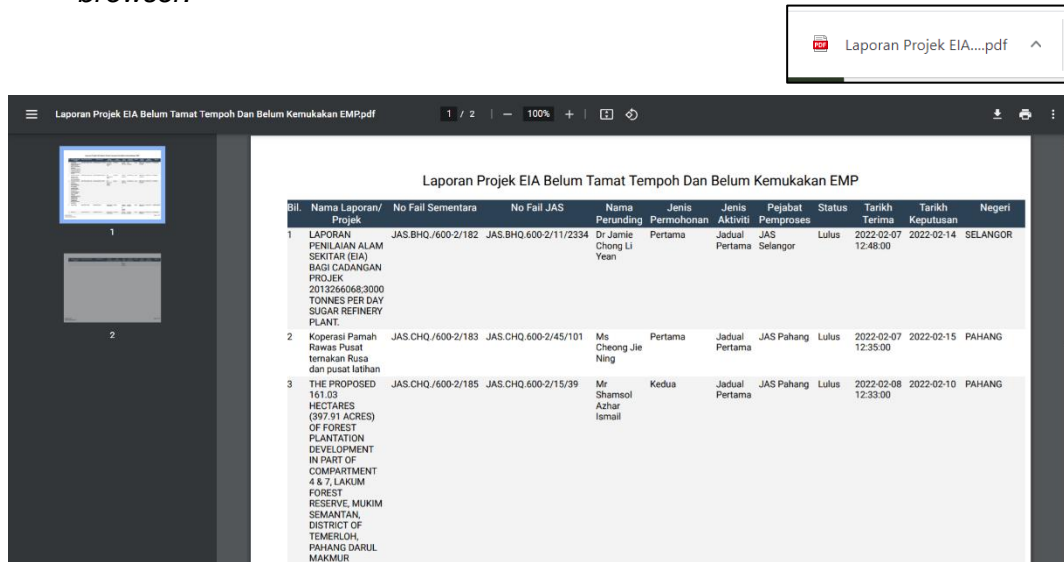
Projek EIA Belum Tamat Tempoh Dan Belum Kemukakan EMP

PDF CSV

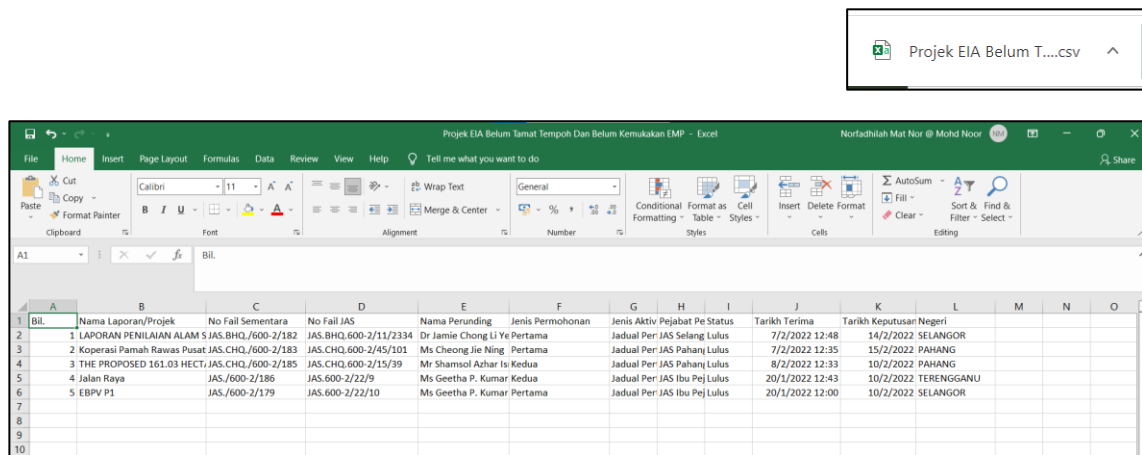
Bil.	Nama Laporan/Projek	No Fail Sementara	No Fail JAS	Nama Perunding	Jenis Permohonan	Jenis Aktiviti	Pejabat Pemproses	Status	Tarikh Terima	Tarikh Keputusan	Negeri
1	LAPORAN PENILAIAN ALAM SEKITAR (EIA) BAGI CADANGAN PROJEK 2013266068;3000 TONNES PER DAY SUGAR REFINERY PLANT.	JAS.BHQ./600-2/182	JAS.BHQ 600-2/11/2334	Dr. Jamie Chong Li Yean	Pertama	Jadual Pertama	JAS Selangor	Lulus	2022-02-07 12:48:00	2022-02-14	SELANGOR
2	Koperasi Pamah Rawas Pusat ternakan Rusa dan pusat latihan	JAS.CHQ./600-2/183	JAS.CHQ 600-2/45/101	Ms Cheong Jie Ning	Pertama	Jadual Pertama	JAS Pahang	Lulus	2022-02-07 12:35:00	2022-02-15	PAHANG
3	THE PROPOSED 161.03 HECTARES (397.91 ACRES) OF FOREST PLANTATION DEVELOPMENT IN PART OF COMPARTMENT 4 & 7, LAKUM FOREST RESERVE, MUKIM SEMANTAN, DISTRICT OF TEMERLOH, PAHANG DARUL MAKMUR	JAS.CHQ./600-2/185	JAS.CHQ 600-2/15/39	Mr Shamsol Azhar Ismail	Kedua	Jadual Pertama	JAS Pahang	Lulus	2022-02-08 12:33:00	2022-02-10	PAHANG

PDF CSV

- b. Klik butang **PDF** atau **CSV** untuk muat turun laporan.
- c. Contoh hasil laporan dalam format **PDF** yang akan dimuat turun di bawah *browser*.



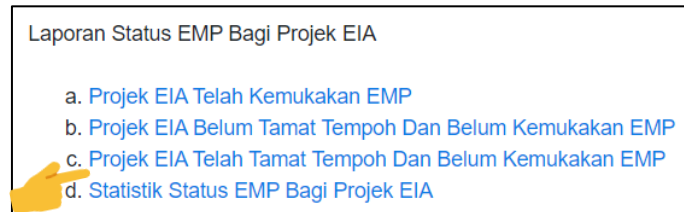
- d. Contoh hasil laporan dalam format **CSV** yang akan dimuat turun di bawah *browser*.



- e. Pada ruang atas (top) skrin, sila klik link [Senarai Laporan](#) untuk kembali ke menu **Senarai Laporan**



Pilih **5. Laporan Status EMP Bagi Projek EIA > c. Projek EIA Telah Tamat Tempoh Dan Belum Kemukakan EMP.**



a. Dipaparkan **Senarai Projek EIA Telah Tamat Tempoh Dan Belum Kemukakan EMP** yang dipaparkan mengikut status dalam bentuk jadual.

****TIADA CONTOH DATA PERMOHONAN**

Laporan Status EMP Bagi Projek EIA

Carian

Tarikh Terima Dari: Tarikh Terima Hingga:

Tarikh Keputusan Dari: Tarikh Keputusan Hingga:

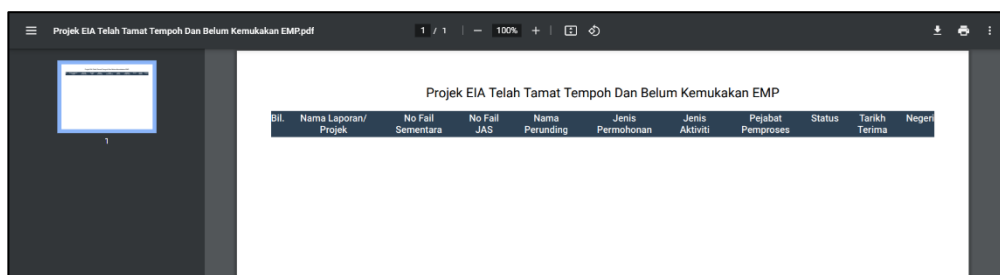
Projek EIA Telah Tamat Tempoh Dan Belum Kemukakan EMP

Papar 10 rekod Carian:

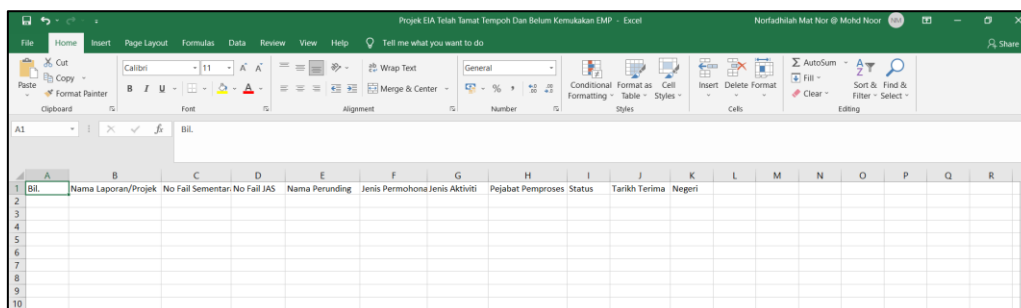
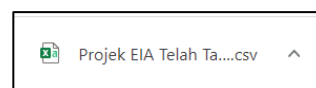
Bil.	Nama Laporan/Projek	No Fail Sementara	No Fail JAS	Nama Perunding	Jenis Permohonan	Jenis Aktiviti	Pejabat Pemproses	Status	Tarikh Terima	Negeri
Tiada rekod										

Dipapar 0 hingga 0 daripada 0 rekod

- b. Klik butang **PDF** atau **CSV** untuk muat turun laporan.
- c. Contoh hasil laporan dalam format **PDF** yang akan dimuat turun di bawah *browser*.



- d. Contoh hasil laporan dalam format **CSV** yang akan dimuat turun di bawah *browser*.



- e. Pada ruang atas (top) skrin, sila klik link [Senarai Laporan](#) untuk kembali ke menu **Senarai Laporan**.

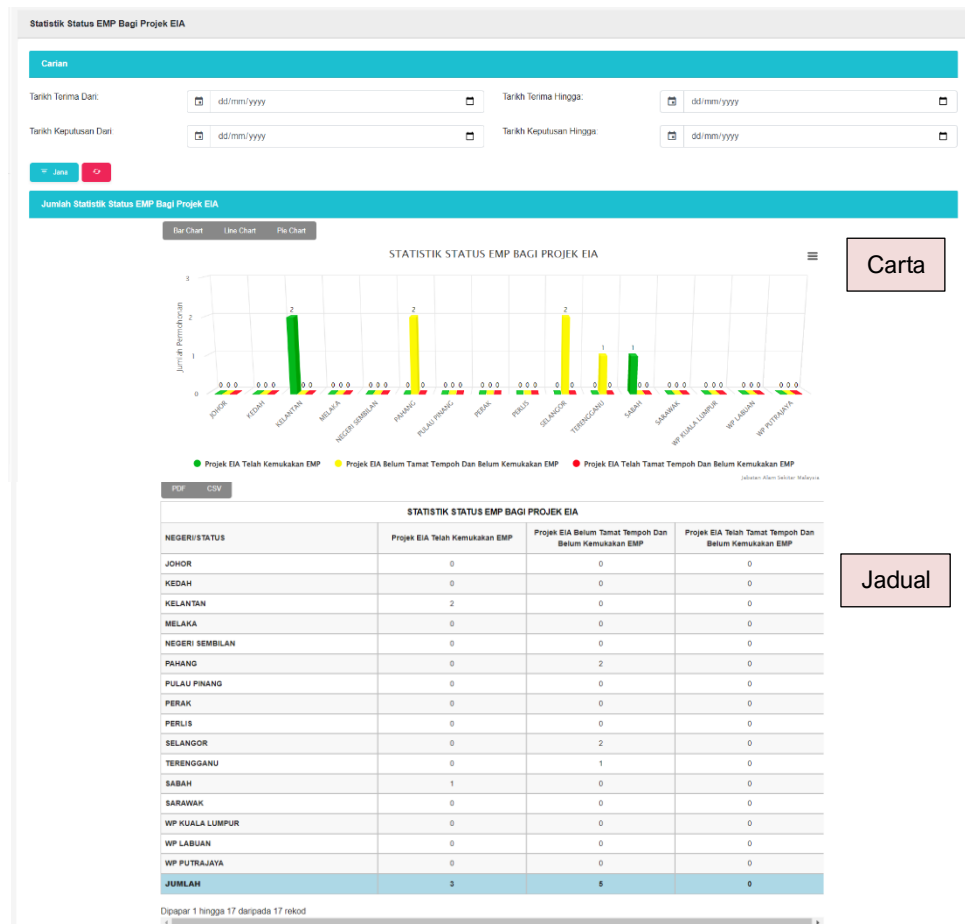


Pilih **6. Laporan Status EMP Bagi Projek EIA > d. Statistik Status EMP Bagi Projek EIA**

Laporan Status EMP Bagi Projek EIA

- a. **Projek EIA Telah Kemukakan EMP**
- b. **Projek EIA Belum Tamat Tempoh Dan Belum Kemukakan EMP**
- c. **Projek EIA Telah Tamat Tempoh Dan Belum Kemukakan EMP**
- d. **Statistik Status EMP Bagi Projek EIA**

a. Dipaparkan laporan statistik mengikut status dalam bentuk **carta bar & line** dan **jadual**.

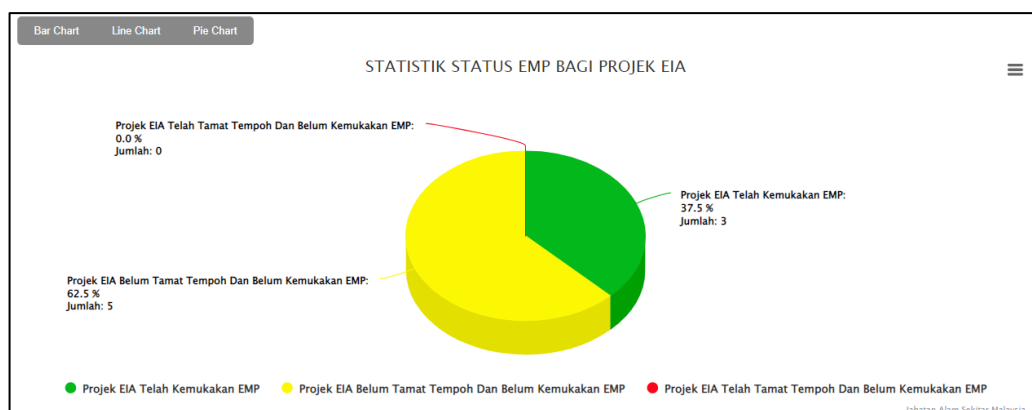
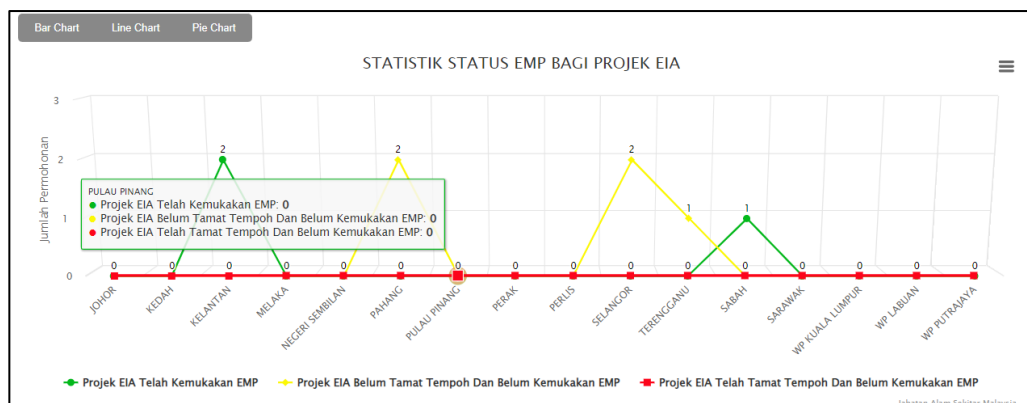
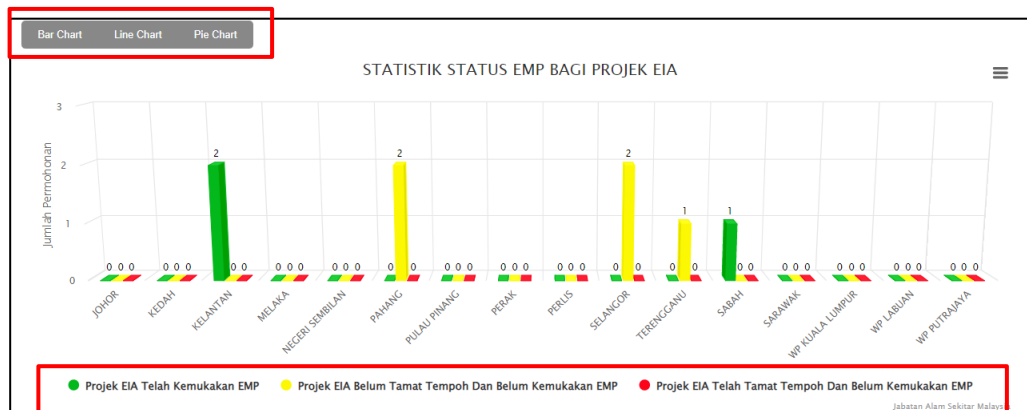


- b. Paparan statistik jumlah permohonan mengikut status dan daerah.
 - i. **Projek EIA Telah Kemukakan EMP**
 - ii. **Projek EIA Belum Tamat Tempoh Dan Belum Kemukakan EMP**
 - iii. **Projek EIA Telah Tamat Tempoh Dan Belum Kemukakan EMP**

c. Dipaparkan laporan statistik dalam bentuk **carta bar & line** dan **jadual**

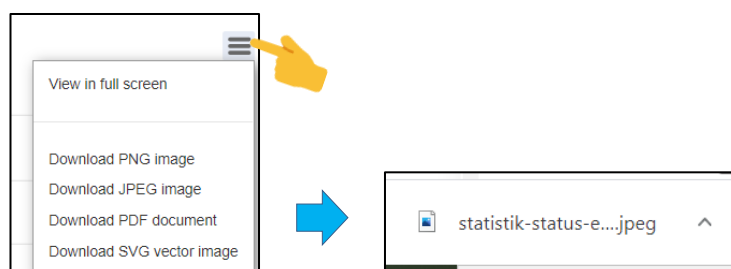
d. Skrin carta:

- i. Bar Chart
- ii. Line Chart
- iii. Pie

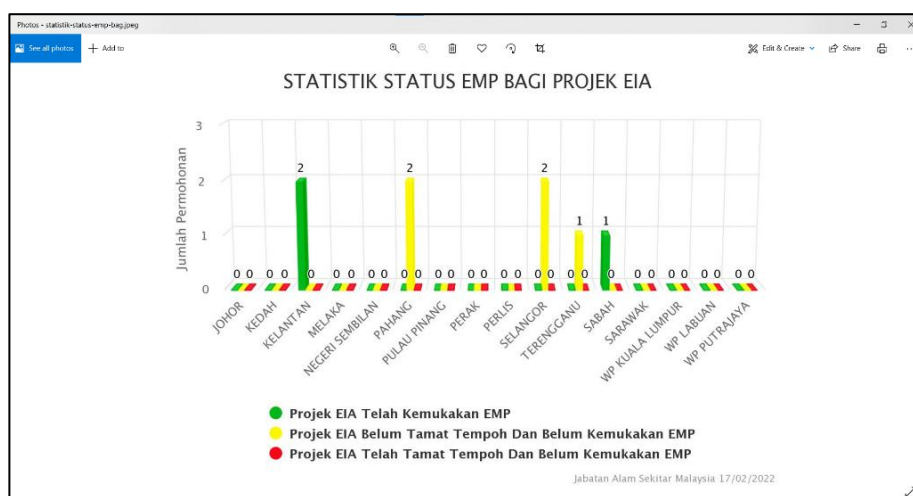


e. Pada ruang highlight berwarna merah boleh diklik untuk ubah paparan statistik.

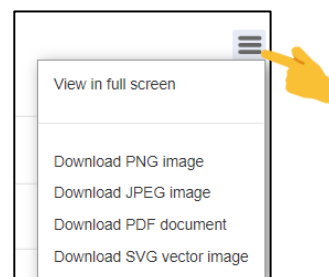
- f. Sila klik pada **ikon navicon** untuk pilihan paparan **Skrin Penuh** dan **Muat turun** dalam format berbeza seperti yang dikehendaki.
- i. Contoh: Pilih format **JPEG**.
 - ii. Paparan muat turun akan dipaparkan di bawah *browser*.



- g. Contoh paparan laporan statistik dalam bentuk imej yang berformat **JPEG** yang dimuat turun.



- h. Pengguna boleh cuba paparan laporan dalam:
- i. Skrin penuh
 - ii. Muat turun laporan dalam format lain-lain

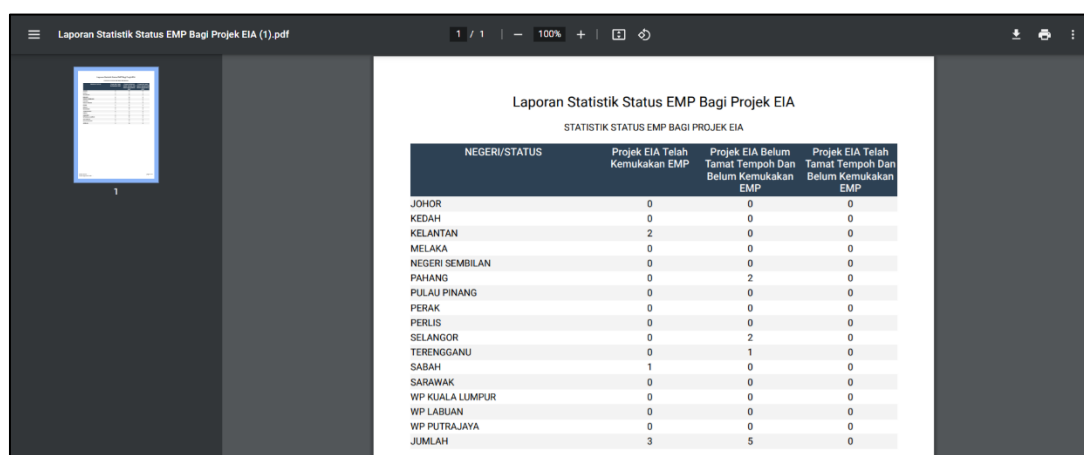


- i. Klik butang **PDF** atau **CSV** untuk muat turun laporan.

STATISTIK STATUS EMP BAGI PROJEK EIA			
NEGERI/STATUS	Projek EIA Telah Kemukakan EMP	Projek EIA Belum Tamat Tempoh Dan Belum Kemukakan EMP	Projek EIA Telah Tamat Tempoh Dan Belum Kemukakan EMP
JOHOR	0	0	0
KEDAH	0	0	0
KELANTAN	2	0	0
MELAKA	0	0	0
NEGERI SEMBILAN	0	0	0
PAHANG	0	2	0
PULAU PINANG	0	0	0
PERAK	0	0	0
PERLIS	0	0	0
SELANGOR	0	2	0
TERENGGANU	0	1	0
SABAH	1	0	0
SARAWAK	0	0	0
WP KUALA LUMPUR	0	0	0
WP LABUAN	0	0	0
WP PUTRAJAYA	0	0	0
JUMLAH	3	5	0

PDF CSV

- j. Contoh hasil laporan dalam format **PDF** yang akan dimuat turun di bawah *browser*.

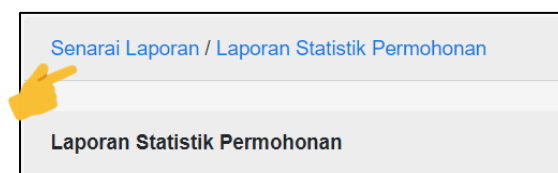


- k. contoh hasil dari jana dalam format **CSV**, fail akan dimuat turun di bawah *browser*.



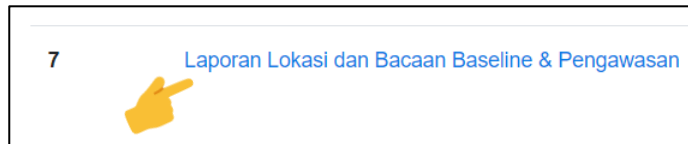
NEGERI/STATUS	Projek EIA Telah Kemukakan E	Projek EIA Belum Tamat Temp	Projek EIA Telah Tamat Tempoh Dan	Belum Kemukakan EMP
1 JOHOR	0	0	0	0
3 KEDAH	0	0	0	0
4 KELANTAN	2	0	0	0
5 MELAKA	0	0	0	0
6 NEGERI SEMBILAN	0	0	0	0
7 PAHANG	0	2	0	0
8 PULAU PINANG	0	0	0	0
9 PERAK	0	0	0	0
10 PERLIS	0	0	0	0
11 SELANGOR	0	2	0	0
12 TERENGGANU	0	1	0	0
13 SABAH	1	0	0	0
14 SARAWAK	0	0	0	0
15 WP KUALA LUMPUR	0	0	0	0
16 WP LABUAN	0	0	0	0
17 WP PUTRAJAYA	0	0	0	0
18 JUMLAH	3	5	0	0

Pada ruang atas (top) skrin, sila klik link **Senarai Laporan** untuk kembali ke menu **Senarai Laporan**



9.6 Laporan Lokasi dan Bacaan Baseline & Pengawasan

Klik pada **7. Laporan Lokasi dan Bacaan Baseline & Pengawasan**.



- a. Dipaparkan skrin **Laporan Lokasi dan Bacaan Baseline & Pengawasan** bentuk **jadual**.

- b. Pengguna boleh cari maklumat yang dikehendaki melalui fungsi Carian.

Contoh Carian:

Pilih dropdown list **e-Submission**, dan **No. Fail JAS** ATAU salah satu pilihan.

The screenshot shows a search form with a teal header labeled 'Carian'. Below the header, there are two dropdown menus. The first is labeled 'eSubmission' and has a placeholder 'Sila Pilih'. The second is labeled 'No Fail JAS' and has a placeholder '*Sila Pilih Jenis eSubmission'. At the bottom of the form, there are two buttons: a teal button with a magnifying glass icon and the text 'Jana', and a red button with a refresh icon.

Jana

- c. Maklumat hasil carian akan dipaparkan dibawahnya.

- d. Klik pada papar untuk paparkan Contoh **Maklumat Pengawasan** dalam Stesen pengawasan di bawahnya.

The screenshot shows a table of search results. The first row is highlighted and has a green '+' icon in its first column. A yellow hand icon points to this icon, and a blue arrow points from it to a sub-table below. The sub-table is titled 'MAKLUMAT PENGAWASAN' and contains a table with 7 columns: '#', 'Stesen UID', 'Nama Stesen', 'Bulan/Tahun', 'Tarikh Persampelan', 'Masa Persampelan', and 'Indeks/Bacaan Cerap'. There are two rows of data in this sub-table.

#	Stesen UID	Nama Stesen	Bulan/Tahun	Tarikh Persampelan	Masa Persampelan	Indeks/Bacaan Cerap
12858	Sungai 30/12	Sungai 30/12	2/2021	2021-12-15	15:50:00	58
12858	Sungai 30/12	Sungai 30/12	3/2021	2021-12-08	15:40:00	62